

Riiklik riigihangete register
State Procurement Register

AASTARAAMAT

YEARBOOK

2007

Koostanud: Rahandusministeerium

Tallinn 2008

Sisukord

Contents

1. Riigihangete aastaraamatust
About the Public Procurement Yearbook
2. Riigihangete infosüsteem
Public Procurement Information System
3. 2007. aasta riigihangete statistiline ülevaade
Statistical Review of Public Procurements in 2007
4. 2007. aasta riigihangete statistilised tabelid
Statistical Tables on Public Procurements for 2007

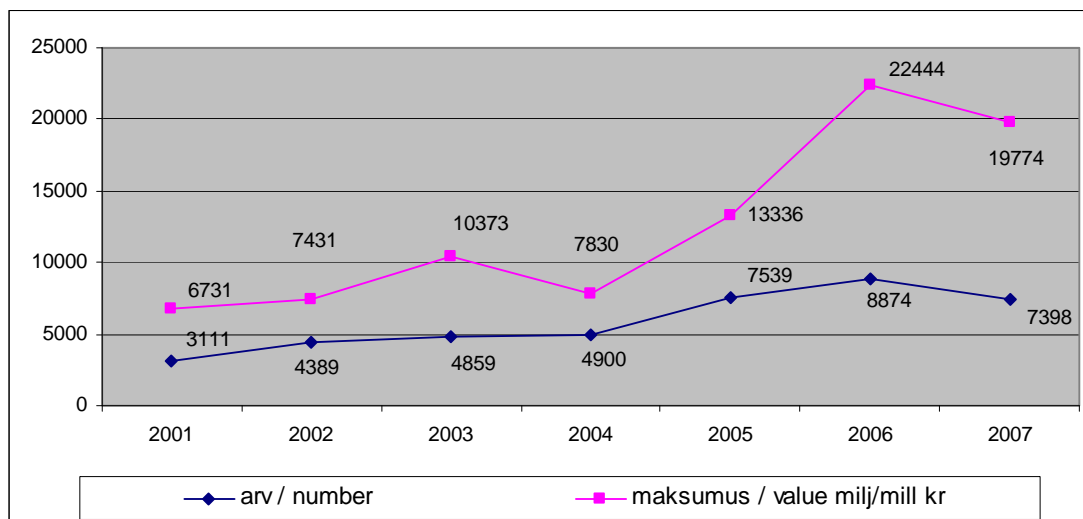
Riigihangete aastaraamatust

Riigihangete aastaraamat annab ülevaate riigihangete korraldamisest ja sisaldab ülevaadet 2007. aastal läbiviidud riigihangetest seisuga 31. mai 2008.

Jooksvad statistilised andmed on pidevalt kättesaadavad riigihangete registris statistiliste aruannete rubriigis, kus neid on võimalik vaadata aastate, kuude, hankija liigi, hankemenetluse liigi ja hanke objekti järgi.

Riigihangete arv oli 2007. aastal 7938, kogumaksumusega 19,774 miljardit krooni (riigihangete arv on 2007. aastal riigihangete registrisse kantud pakkumise kutsete, hanke teadete ja teadete arv; riigihangete kogumaksumus on määratud riigihangete registrisse sisestatud deklaratsioonide ja aruannete alusel seisuga 31. mai 2008).

Joonisel 1 on esitatud riigihangete arv ja kogumaksumus viimase seitsme aasta jooksul.



Märkus: varasemate aastate andmed on täpsustatud vastavalt esitatud deklaratsioonidele.

Note: data of previous years is adjusted according to the contract award notices.

Joonis 1. Riigihangete arv ja maksumus aastatel 2001-2007

Figure 1. Number and value of public procurements in 2001-2007

About the Public Procurement Yearbook

The Public Procurement Yearbook gives a survey of the arrangement of public procurements and of the execution of public procurements in 2007 as of 31 May 2008.

The current statistical data is constantly available in the statistical reports division of the register where it can be followed by year, month, type of the contracting authority, type of the procurement procedure and the object of the procurement.

In the course of the year 2007 the number of public procurements advertised was 7938 with the value declared of 19,774 million kroons.

The figure No 1 (seen on the previous page) describes the development of the public procurements in the course of the last seven years.

Riigihangete infosüsteem

Riiklik riigihangete register

2001. aasta aprillis alustas tööd esimene, Vabariigi Valitsuse määrusega asutatud Internetipõhine elektrooniline *riiklik riigihangete register*, mis sai riigihangete avaldamise uueks keskkonnaks.

1. jaanuaril 2004, kui jõustusid riigihangete seaduse (RHS) ja vastavate alamaktide täiendused, võeti kasutusele Euroopa Liidu dokumendivormidel põhinev täiesti uude keskkonda projekteeritud uus riiklik riigihangete register (edaspidi riigihangete register).

Seoses sellega, et alustati uue riigihangete seaduse väljatöötamist ja Euroopa Komisjon kehtestas oma 7. septembri 2005. a määrusega nr 1564/2005 hanke teadete standardvormid, algas 2005. aastal uue riigihangete registri väljatöötamine.

Uus riigihangete register käivitus 1. mail 2007. a koos uue riigihangete seaduse jõustumisega. Registri vastutavaks ja volitatud töötajaks on Rahandusministeerium. Register töötleb, avalikustab ja edastab ka Euroopa Ühenduste Ametlike Väljaannete Talitusele riigihangete teateid.

Kuidas saab informatsiooni riigihangete kohta

Kogu registrisse kantud informatsioon on avalik ja kättesaadav kõigile, kes on huvitatud riigihangetes osalemisest. See aga eeldab igapäevast riigihangete registri jälgimist.

Hetkest, mil dokument muutub Interneti kaudu kõigile nähtavaks, on kõigil riigihangetest huvitatud isikutel võimalik saadud informatsiooni alusel pöörduda hankija poole taotlusega riigihankes osalemiseks, saada hankija käest hankedokumente ja esitada oma pakkumus.

Kõigil huvitatutel on võimalik registreerida ennast registri info tellijaks. Info tellija staatus võimaldab koostada oma vajadustele vastava tellimuste nimekirja, mille alusel register saadab automaatselt tellija e-posti aadressile lingi või linkide nimekirja leitud dokumendi või dokumentide avamiseks.

See toimub registri alammenüü „Info tellija“ kaudu. Info tellija registreerib ennast registri kasutajaks, koostades ühtlasi tellimuste nimekirja teda huvitava temaatika riigihangete rahvusvahelise klassifikatsiooni koodi näitamise (CPV koodi) ja muude tingimustega, mille kohta ta soovib saada teavet oma e-posti aadressile. Info registrisse kantud riigihanke kohta tuleb lühiinformatsioonina hanketeate registrisse kandmisele järgneva öö jooksul.

Riigihanke register ja Euroopa Liit

Selleks, et teavitada kõiki potentsiaalseid pakkujaid teistest liikmesriikidest kavandatud riigihangetest ja sõlmitud hankelepingutest, tuleb maksumuselt rahvusvahelisi piirmäärasid ületavad hanketeated ja hankelepingu sõlmimise teated avaldada Euroopa Liidu vastavas andmebaasis (TED- *Tenders Electronic Daily*).

Selleks on kohustuslik kasutada Euroopa Liidu standardvorme, mis saadetakse avaldamiseks Luksemburgis asuvasse vastavasse toimetusse (*Publication Office*).

2007. aastal saadeti riigihangete registri kaudu TED-is avaldamiseks kokku 1100 erinevat eesti hankijate teadet, sealhulgas eelteated, hanketeated (enne 1. maid 2007 pakkumise kutsed) ja aruanded (hankelepingu sõlmimise teated).

TED-is toimub riigihangete avaldamine CPV koodi järgi ja vastav CPV kood on kehtestatud Euroopa Liidu komisjoni 28. novembri 2007. a määrusega nr 213/2008/EÜ.

Informatsioon riigihangete kohta Euroopa Liidus ja viited vastavatele õigusaktidele on kättesaadav Interneti leheküljel:

http://www.europa.eu.int/comm/internal_market/publicprocurement/legislation_en.htm

Public Procurement Information System

State Procurement Register

In April 2001, Internet-based electronic *State Public Procurement Register* which turned into the new environment for publishing public procurements, started functioning.

On 1 January 2004 when amendments to the Public Procurement Act (PPA) and the corresponding secondary legislative acts were enforced, the new State Procurement Register based on European Union standard forms and designed into totally new environment, was taken into use.

In connection with the elaboration of the new PP draft act and as the European Commission established standard forms for contract notices pursuant to 7 September 2005 regulation No 1564/2005, work on the new public procurement register started in 2005. The new register started to operate on the 1st of May 2007 after the new PPA was enforced.

The authorized processor of State Public Procurement Register is the Ministry of Finance. The register shall process, publish and also forward the information concerning public procurements for publishing to the Office of Official Publications of the European Communities in case the value of public procurement is equal or exceeds the international threshold..

How the information on public procurement can be obtained

All the information entered in the register is public and available without charge to all persons interested in participation in public procurement.

Since the document is available for everyone on the Internet, all those interested in public procurement can turn to the contracting authority on the basis of this information to apply for participation in the public procurement, receive the tender documents from the contracting authority and submit their tender.

All interested persons may register themselves as information subscribers. The status of the information subscriber enables to put together the appropriate list of the needs on the basis of which the link or list of links is sent to the e-mail address of the information subscriber for opening the found document or documents. This is executed via the submenu of the register "Subscriber for Information". The information subscriber registers himself/herself as a user of the register and makes a list of the topic of interest (marking out the CPV codes) and other conditions on which he/she wants to get information to the e-mail address. The notice on a respective public procurement as short information is sent during the night after entry of the contract notice in the register.

Public procurement register and the European Union

In order to inform all the potential tenderers from other memberstates of European Union of the intended public procurements and about awarded contracts, the notices on public procurements the value of which is equal or exceeds international thresholds have to be sent via the register to the TED (*Tenders Electronic Daily*) databases for

publication. To fulfil this obligation the European Union standard forms have to be used and sent to the European Community Office for Official Publications residing in Luxemburg.

In 2007 the total number of various notices sent by Estonian contracting authorities was 1100, including prior information notices, contract notices and contract award notices.

Public procurements in TED are published by CPV codes, the corresponding code being established by the European Parliament and Commission Regulation of 28 November 2007 No 213/2008/EC. .

Information on public procurements in the European Union and links to the relevant legislative acts are available on the Internet address:

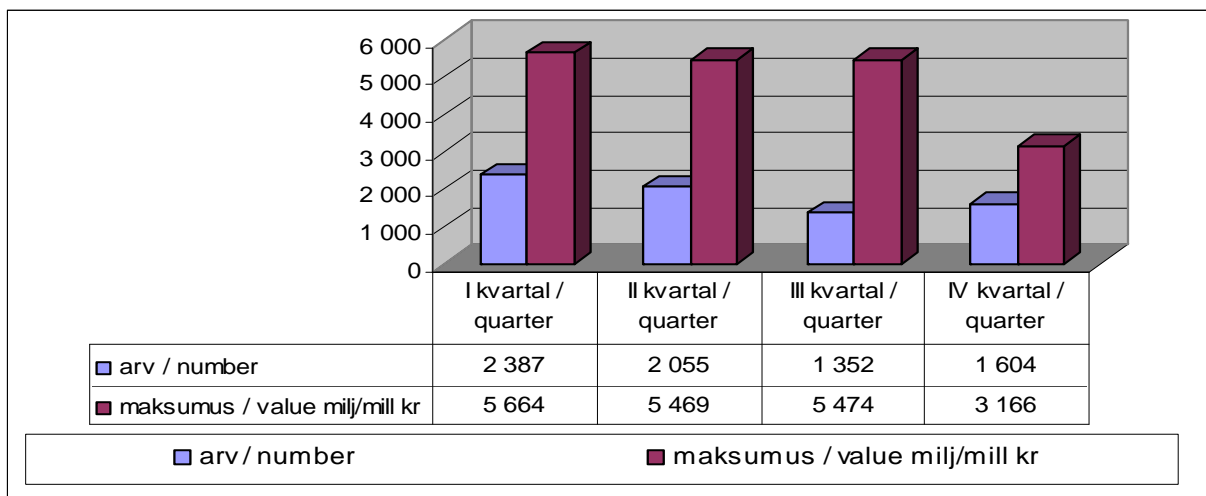
http://www.europa.eu.int/comm/internal_market/publicprocurement/legislation_en.htm

2007. aasta riigihangete statistiline ülevaade Statistical Review of Public Procurements in 2007

2007. aastal korraldatud riigihangete juures tuleb silmas pidada, et 1. maist 2007. a hakkas kehtima uus riigihangete seadus. Seadus kehtestas uued siseriiklikud riigihanke piirmäärad ja võrgustiku sektori hankijatele kohustuse avaldada riigihangete registris üksnes rahvusvahelist riigihanke piirmäärasid ületavaid riigihankeid. Kuni 1. maini 2007. a on riigihangete registris avaldatud 704 võrgustiku sektori hanget kogumaksumusega 1 831 miljonit krooni ja alates 1. maist 2007 kuni aasta lõpuni ainult 77 hanget kogumaksumusega 1 512 miljonit krooni. Kuni 1. maini 2007. a kehtinud riigihangete seaduses erandina käsitletud teenused (neid oli 2007. aastal 34 maksumusega 386 miljonit krooni), asendusid lihtsustatud korras (seaduse lisa 2 osas B loetletud teenused) tellitavate teenustega (86 lihtsustatud korras tellitud teenust maksumusega 200 miljonit krooni).

Riigihangete arv oli 2007. a 7938, kogumaksumusega 19,77 miljardit krooni (riigihangete arv on 2007. a riigihangete registrisse kantud pakkumise kutsete, hanke teadete ja teadete arv; riigihangete kogumaksumus on määratud riigihangete registrisse sisestatud deklaratsioonide ja aruannete alusel seisuga 31. mai 2008. a).

Kvartalite lõikes on toodud hangete jaotus joonisel 2, kus on näha, et hangete arv aasta viimases kahes kvartalis on vähenenud. Viimase kvartali hangete maksumuse kohta ei ole info lõplik, kuna registrile ei ole esitatud antud kvartali hangete kohta kõiki aruandeid.



Joonis 2. Riigihangete arv ja maksumus 2007. a kvartalite lõikes

Figure 2. Number and value of public procurements in 2007 by quarter

Hangete koguarvust moodustasid 29% avatud hankemenetlusega korraldatud hanked (2152); 6% väljakuulutamiseta läbirääkimistega hankemenetlused (435); 2% lihtsustatud korras teenuste tellimised ** (120) ja 1% väljakuulutamisega läbirääkimistega hankemenetlused (109).

Ülejäänud hankemenetlused (piiratud hankemenetlus, võistlev dialoog, ideekonkurss) moodustasid väikese protsendi kõikidest kasutusel olnud hankemenetluste arvust.

Hanked maksumusega allapoole siseriiklikku piirmäära (edaspidi lihtmenetlus *) moodustasid 61 % hangete koguarvust (4544)

	Riigihangete/Public procurement			
	%	arv/ number	%	maksumus/ value mln/mill kr
Kokku/Total	100%	7 398	100%	19 774
Avatud / open	29%	2152	75%	14 747
Piiratud / restricted	0%	2	0%	0
Väljakuulutamisega läbirääkimistega / negotiated with publication	1%	109	5%	1 035
Võistlev dialoog / dialogue	0%	17	0%	13
Väljakuulutamiseta läbirääkimistega / negotiated without publication	6%	435	6%	1 147
Ideekonkurss /design contest	0%	19	0%	1
Lihtsustatud korras teenuse tellimine / simplified procedure 2B services**	2%	120	3%	587
Lihtmenetlus / below national threshold *	61%	4544	11%	2 243

Table 1. 2007. a riigihanked hankemenetluste järgi

Table 1. Public procurements by tendering procedure in 2007

* Lihtmenetluseks loetakse menetlust, mida rakendatakse riigihangete suhtes, mille hankelepingu eeldatav maksumus ilma käibemaksuta on väiksem seaduses sätestatud piirmäärdest, kuid mille puhul ostja peab järgima riigihangete seaduse üldpõhimõtteid.

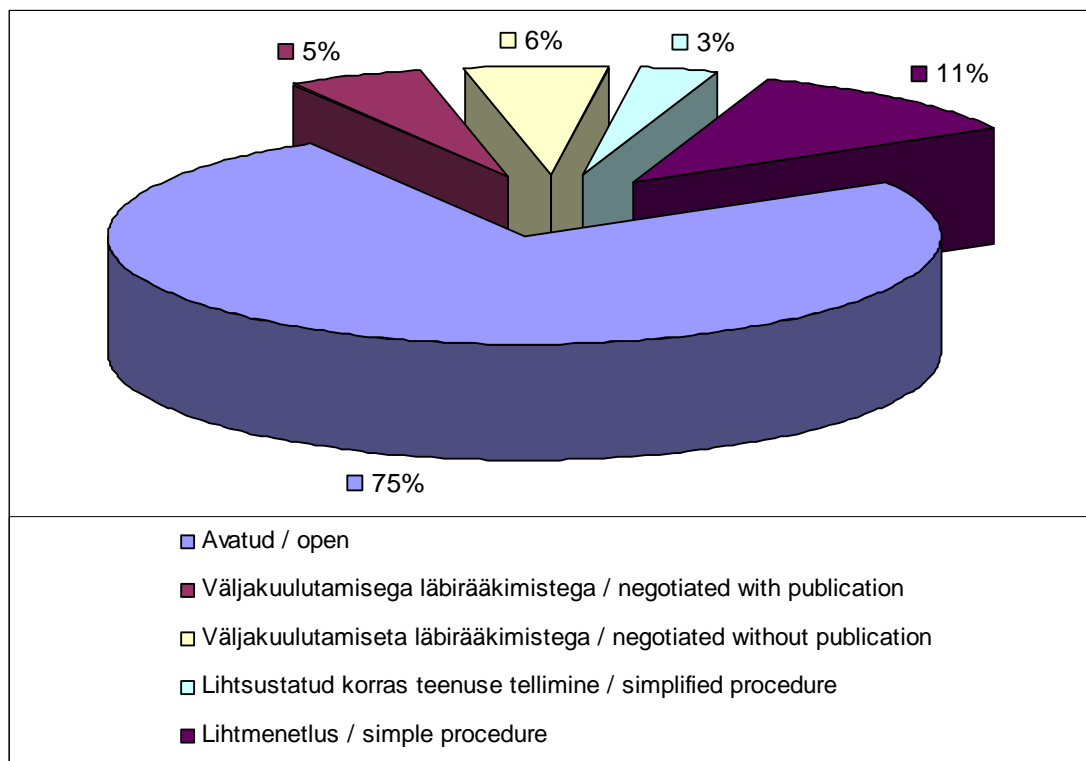
* Simple procedure is considered to be a procedure where the estimated value of the procurement contract is lower than the set value thresholds and the contracting authority shall follow public procurement good practice.

** Lihtsustatud korras teenuse tellimine toimub vastavalt riigihangete seaduse § 19 sätestatud korrale ja tingimustel.

** Services contracted for by simplified procedure on the bases subsection 19 of PPA, and annex 2B of PPA.

Riigihangete kogumaksumus oli 2007. a 19 774 miljonit krooni; hankemenetlused järjestuvad maksumuse järgi alljärgnevalt:

- avatud hankemenetlus – 14 747 miljonit krooni, moodustades 75% kogumaksumusest;
- lihtmenetlus* – 2 243 miljonit krooni, moodustades 11% kogumaksumusest;
- väljakuulutamisetega läbirääkimistega hankemenetlus – 1 147 miljonit krooni, moodustades 6% kogumaksumusest;
- väljakuulutamisetega läbirääkimistega hankemenetlus – 1 035 miljonit krooni, moodustades 5% kogumaksumusest;
- lihtsustatud korras teenuste tellimine** – 587 miljonit krooni, moodustades 3% kogumaksumusest.



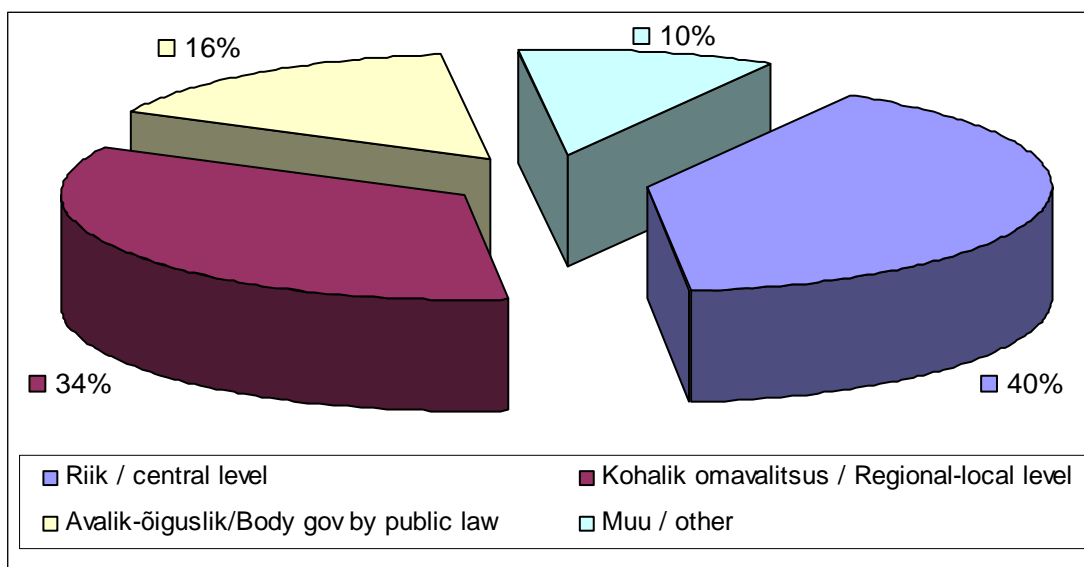
Joonis 3. 2007. a riigihanked maksumuse järgi hankemenetluste lõikes
Figure 3. Public procurements by tendering procedure and value in 2007

Hankijate lõikes hankekuulutuste ja teadete vormides antud klassifikatsiooni alusel on hangete arv ning maksumus avaliku sektori hankijate osas protsentides järgmine:

- Riik – 2 856 hanget, moodustades kogumaksumusest 40%;
- Kohaliku omavalitsuse üksused – 1 945 hanget, moodustades kogumaksumusest 34%;
- Avalik-õiguslik juriidiline isik – 1 161 hanget, moodustades kogumaksumusest 16%;
- Muu hankija – 655 hanget, moodustades kogumaksumusest 10%.

	Riigihangete/Public procurement			
	%	arv/number	%	maksumus/ value milj/mill kr
Kokku/Total	100%	6 617	100%	16 430
Riik / central level	43%	2 856	40%	6 562
Kohalik omavalitsus / Regional-local level	29%	1 945	34%	5 611
Avalik-õiguslik / Body governed by public law	18%	1 161	16%	2 569
Muu / other	10%	655	10%	1 687

Tabel 2. 2007. a riigihanked avaliku sektori hankijate järgi
Table 2. Public procurements by contracting authority in 2007 (public sector)

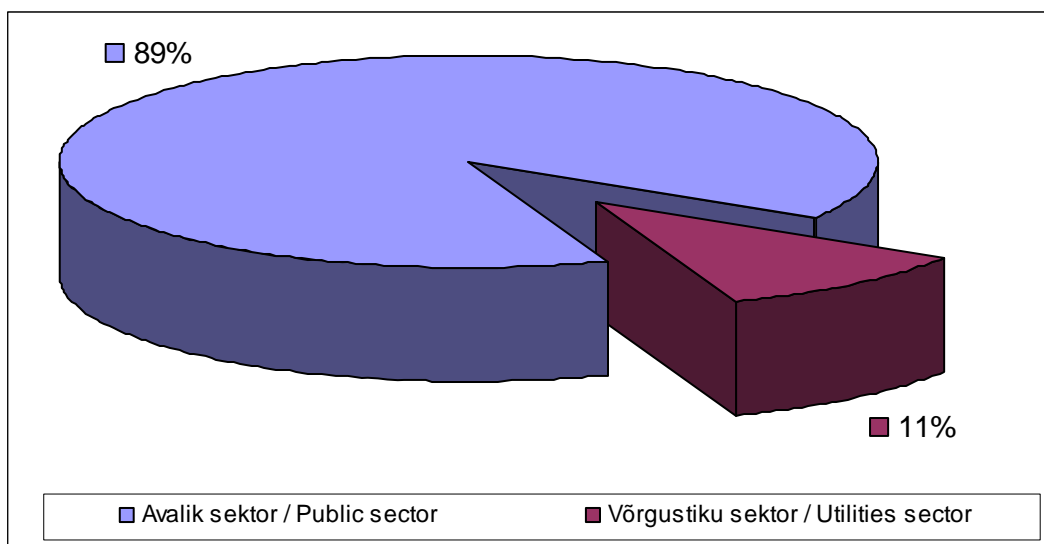


Joonis 4. 2007. a riigihanked maksumuse järgi avaliku sektori hankijate lõikes
Figure 4. Public procurements by contracting authority and value in 2007 (public sector)

Hangete jaotus klassikalise ja hankijad võrgustikega seotud tegevusvaldkondade vahel on toodud tabelis 3. Võrgustikega seotud valdkondade hangete arv vähenes pärast uue riigihangete seaduse jõustumist umbes kümme korda aga samal ajal hangete maksumus hangete aruannete alusel jäi enam-vähem samaks.

	Riigihangete/Public procurement			
	%	arv/number	%	maksumus/value milj/mill kr
Kokku/Total	100%	7 398	100%	19 774
Avalik sektor / Public sector	43%	6 617	40%	16 430
Võrgustiku sektor / Utilities sector	10%	781	10%	3 344

Tabel 3. 2007. a riigihanked sektorite järgi
Table 3. Public procurements by sectors in 2007



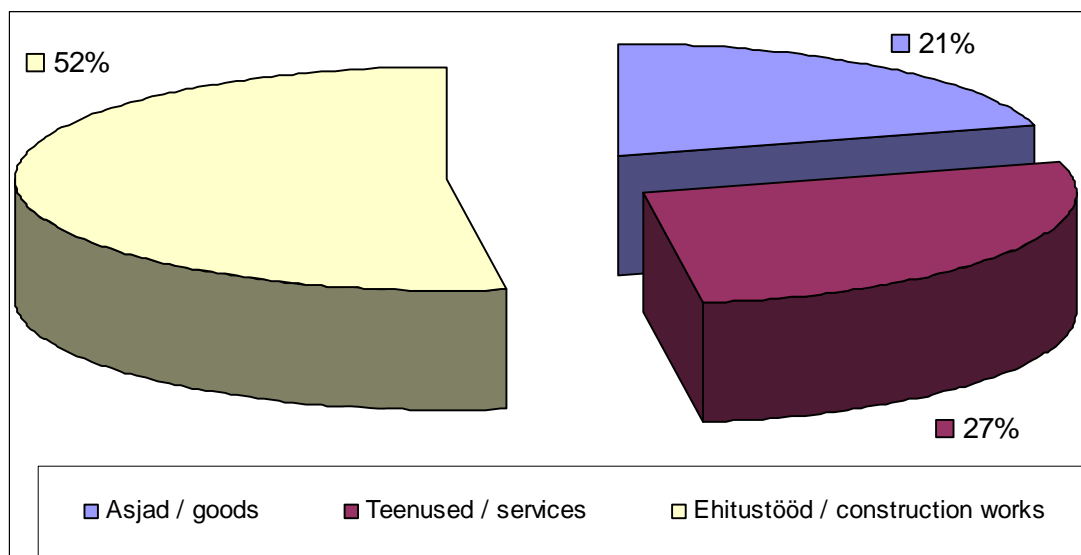
Joonis 5. 2007. a riigihangete osakaal sektorite järgi
Figure 5. Public procurements by sectors in 2007

Objektide lõikes on arvuliselt kahanevas järjekorras hanked alljärgnevad (tabel 4 ja joonis 6):

- Asjade ost – 3 094 hanget maksumusega 4 075 miljonit krooni, moodustades kogumaksumusest 21%;
- Teenuste tellimine – 2 558 hanget maksumusega 5 359 miljonit krooni, moodustades kogumaksumusest 27%;
- Ehitustööde tellimine – 1 728 hanget maksumusega 10 338 miljonit krooni, moodustades kogumaksumusest 52%;
- Ideelahendused – 18 ideekonkurssi ja maksti välja auhindu ligi 1 miljon krooni.

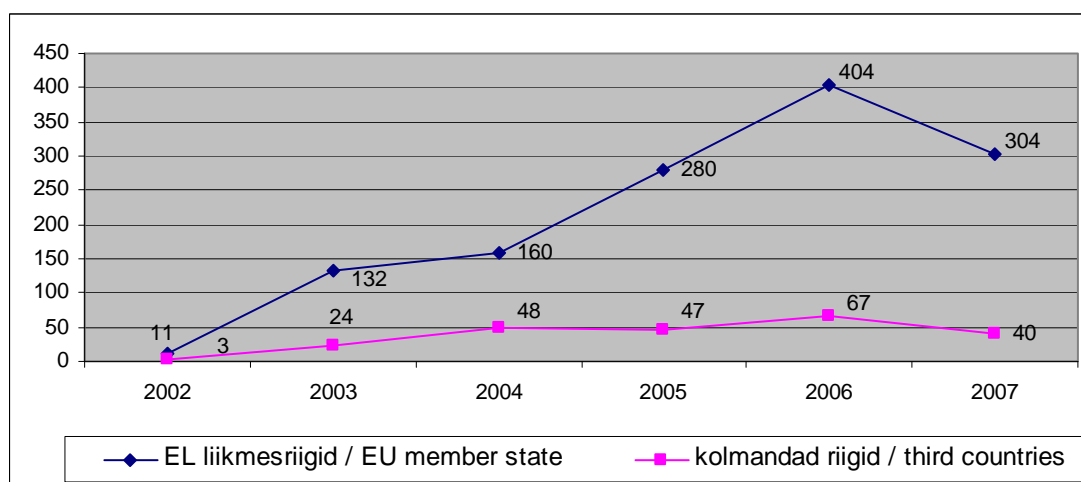
	Riigihangete/Public procurement			
	arv/number		maksumus/value milj/mill kr	
Kokku/Total	100%	7 398	100%	19 774
Asjad / goods	42%	3 094	21%	4 075
Teenused / services	35%	2 558	27%	5 359
Ehitustööd / construction works	23%	1 728	52%	10 338
Ideelahendused / design solutions	0%	18	0%	1

Tabel 4. 2007. a riigihanked objektide lõikes
Table 4. Public procurements by object in 2007



Joonis 6. 2007. a riigihanked maksumuse järgi objektide lõikes
Figure 6. Public procurements by object and value in 2007

Pakkujate osas on välja toodud kaks pakkujate rühma: Euroopa Liidu liikmesriikide (esindatud on 18 Euroopa Liidu liikmesriiki) ja kolmandate riikide pakkujad (9 riiki väljaspool Euroopa Liitu).



Joonis 7. EL liikmesriikide ja kolmandate riikide pakkujatega sõlmitud lepingute arvuline võrdlus aastatel 2002 - 2007
Figure 7. Numerical comparison of the contracts entered into with European Union Member States and third countries in 2002 - 2007

Euroopa Liidu liikmesriikide pakkujatega on sõlmitud 304 riigihanke lepingut maksumusega 653 miljonit krooni, nendest:

- asjade ost - 241 lepingut;
- teenuste tellimine - 61 lepingut;
- ehitustööd - 2 lepingut.

Riigihanke lepingute arvu järgi reastuvad riigid järgnevalt (5 esimest): Soome (83), Saksamaa (54), Läti (35), Ühendkuningriigid (29), Rootsi (17) ja Leedu (15). Riigihanke lepingute maksumuse järgi reastuvad viis esimest riiki järgmiselt: Saksamaa, Soome, Prantsusmaa, Läti ja Taani.

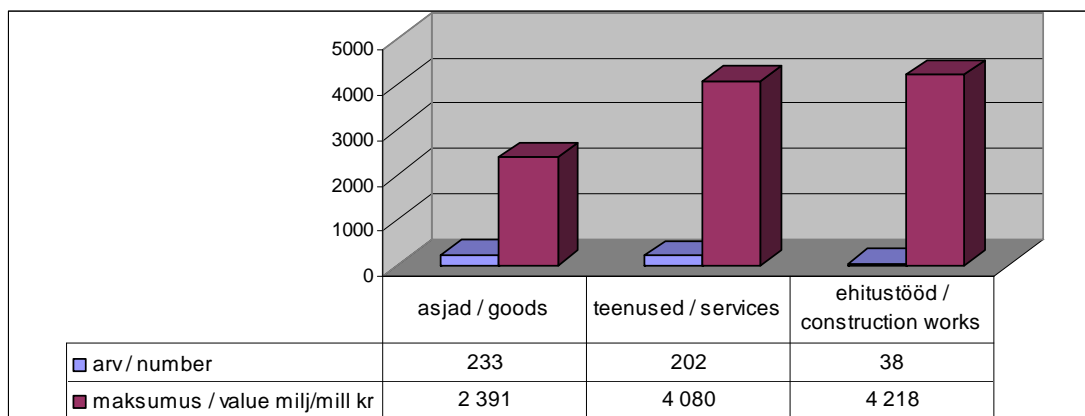
Kolmandate riikide pakkujatega on sõlmitud 40 riigihanke lepingut maksumusega 69 miljonit krooni, nendest:

- asjade ost - 29 lepingut;
- teenuste tellimine - 11 lepingut.

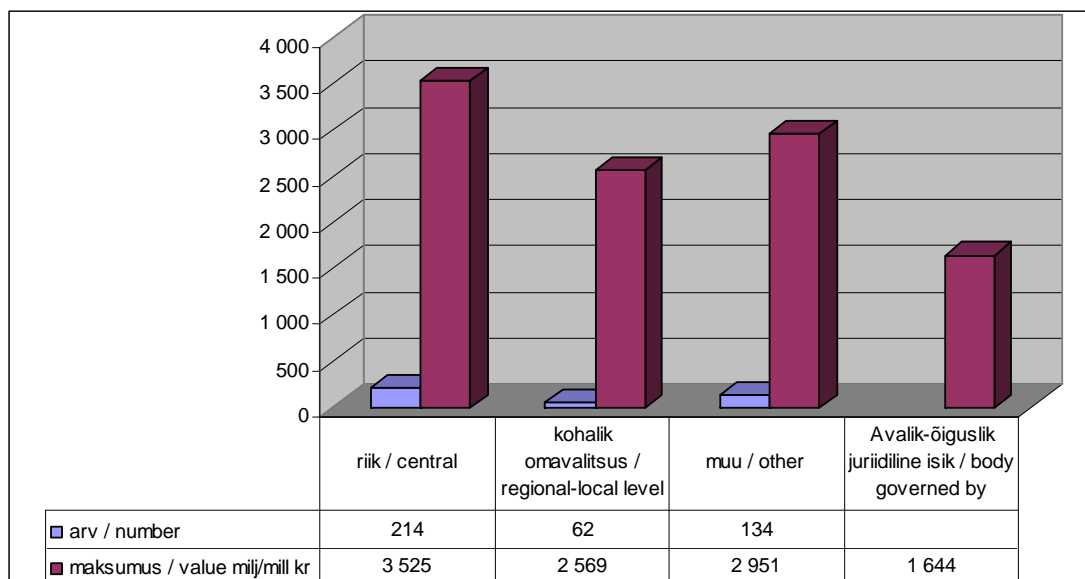
Riigihanke lepingute arvu järgi reastuvad riigid järgnevalt: Venemaa (12), Ameerika Ühendriigid (10), Šveits (6), Norra (5), Kanada (3), ülejäänud 4 riiki (Ecuador, Eritrea, Jaapan ja Lõuna-Aafrika Vabariik) on esindatud ühe lepinguga.

Kodumaised pakkujad on sõlminud kokku 7 211 riigihanke lepingut kogumaksumusega 19 052 miljonit krooni ja nendest moodustab:

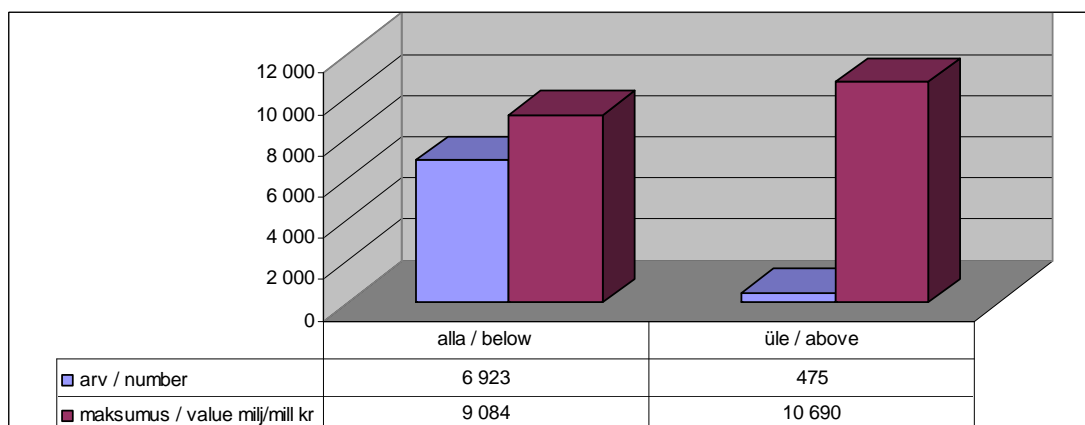
- asjade ost - 2 940 lepingut;
- teenuste tellimine - 2 530 lepingut;
- ehitustööd - 1 734 lepingut;
- ideelahenduse tellimine - 7 auhinda.



Joonis 8. 2007. a hanked, mis ületavad rahvusvahelist piirmäära objektide järgi
Figure 8. Public procurements above international value in 2007 by objects



Joonis 9. 2007. a hanked, mis ületavad rahvusvahelist piirmäära hankijate järgi
Figure 9. Public procurements above international value in 2007 by persons



Joonis 10. 2007. a riigihangete arv ja maksumus alla ja üle rahvusvaheliste piirmäärade
Figure 10. Number and value of public procurements below and above the international value thresholds in 2007

2007. a riigihangete statistilised tabelid
Statistical Tables on Public Procurements in 2007

Tabel 6. Riigihanked pakkumismenetluste ja objektide järgi 2007. a
Table 6. Public Procurements by Tendering Procedure and Object in 2007

Pakkumis- menetluse liik	Hanke liik	Hangete arv/ No of proc.	Hangete maksumus/ Value of proc.	Procurement object	Tendering procedure
Avatud	Asjade ostmine	1 014	2661,2	Purchasing of goods	Open tendering
	Ehitustööde tellimine	423	8245,0	Contracting for construction work	
	Ideelahenduste tellimine	18	1,4	Contracting for design solution	
	Teenuste tellimine	715	3840,4	Contracting for services	
		2 152	14746,6		
Piiratud	Ideelahenduste tellimine	1	0,0	Contracting for design solution	Restricted tendering
	Teenuste tellimine	2	0,0	Contracting for services	
		3	0,0		
Väljakuulutamisega läbirääkimistega	Asjade ostmine	36	411,8	Purchasing of goods	Negotiated tendering with publication
	Ehitustööde tellimine	24	406,8	Contracting for construction work	
	Teenuste tellimine	49	216,6	Contracting for services	
		109	1035,2		
Võistlev dialoog	Asjade ostmine	1	3,3	Purchasing of goods	Competitive dialog
	Teenuste tellimine	16	9,9	Contracting for services	
Väljakuulutamiseta läbirääkimistega	Asjade ostmine	189	470,2	Purchasing of goods	Negotiated tendering without publication
	Ehitustööde tellimine	69	347,7	Contracting for construction work	
	Teenuste tellimine	177	329,4	Contracting for services	
		435	1147,4		

Lihtmenetlus *	Asjade ostmine	1 854	528,5	Purchasing of goods	Simple procedure *
	Ehitustööde tellimine	1 212	1338,1	Contracting for construction work	
	Teenuste tellimine	1 478	376,3	Contracting for services	
		4 544	2242,9		
Lihtsustatud korras teenuse tellimine **	Teenuste tellimine	120	586,8	Contracting for services	Simplified procedure **
Kõik kokku		7 398	19773,6	Grand total	

Märkus. Hangete maksumus on toodud aruannete alusel mln kroonides.

* Lihtmenetluseks loetakse menetlust, mida rakendatakse riigihangete suhtes, mille hankelepingu eeldatav maksumus ilma käibemaksuta on väiksem seaduses sätestatud piirmäärdest, kuid mille puhul ostja peab järgima riigihangete teostamise head tava.

** Lihtsustatud korras teenuse tellimine toimub vastavalt riigihangete seaduse § 19 sätestatud korrale ja tingimustel.

Note. The value of procurements is based on public procurement reports in mill kroons.

* Simple procedure is considered to be a procedure where the estimated value of the procurement contract is lower than the set value thresholds and the contracting authority shall follow public procurement good practice.

** Services contracted for by simplified procedure on the bases of PPA subsection 19.

Tabel 7. Riigihanked pakkumismenetluste ja ostjate järgi 2007. a
Table 7. Public Procurements by Tendering Procedure and Contracting Authority in 2007

Pakkumis- menetluse liik	Ostja liik	Hangete arv/ No of proc.	Hangete maksumus/ Value of procurements	Contracting authority	Tendering procedure
Avatud	Riik	784	4 996,0	Central level	Open tendering
	Kohalik omavalitsus	568	4 361,1	Regional/local level	
	Avalik- õiguslik juriidiline isik	409	2 141,3	Body governed by public law	
	Muu	391	3 248,3	Other	
		2 152	14 746,6		
Piiratud	Riik	1	0,0	Central level	Restricted tendering
	Kohalik omavalitsus	1	0,0	Regional/local level	
Väljakuulutamisega läbirääkimistega	Riik	2 33	0,0 126,9	Central level	Negotiated tendering with publication
	Kohalik omavalitsus	21	152,7	Regional/local level	
	Avalik- õiguslik juriidiline isik	6	17,7	Body governed by public law	
	Muu	49	737,8	Other	
		109	1 035,2		
Väljakuulutamiseta läbirääkimistega	Riik	206	428,8	Central level	Negotiated tendering without publication
	Kohalik omavalitsus	62	201,4	Regional/local level	
	Avalik- õiguslik juriidiline isik	101	173,9	Body governed by public law	
	Muu	66	343,2	Other	
		435	1 147,4		
Lihtmenetlus	Riik	1 740	609,1	Central level	Simple procedure
	Kohalik omavalitsus	1 271	858,2	Regional/local level	
	Avalik- õiguslik juriidiline isik	640	234,6	Body governed by public law	
	Muu	893	541,0	Other	
		4 544	2 242,9		
Lihtsustatud korras teenuste tellimine	Riik	74	393,5	Central level	Exceptional services
	Kohalik omavalitsus	12	30,9	Regional/local level	

	Avalik- õiguslik juriidiline isik	2	1,5	Body governed by public law
	Muu	32	160,9	Other
		120	586,8	
Kõik kokku		7 398	19 773,6	Grand total

Tabel 8. Riigihanked ostjate ja objektide järgi 2007. a
Table 8. Public procurements by Contracting Authority and Object in 2007

Ostja liik	Hanke liik	Hangete arv/ No of proc.	Hangete maksumus/ Value of procurements	Procurement object	Contracting authority
Riik	Asjade ostmine	1 375	1 408,6	Purchasing of goods	Central level
	Ehitustööd	402	3 976,2	Contracting for construction work	
	Ideelahenduste tellimine	5	1	Contracting for design solution	
	Teenuste tellimine	1 074	1 176,6	Contracting for services	
		2 856	6 562,2		
Kohalik omavalitsus	Asjade ostmine	281	164,4	Purchasing of goods	Regional/local level
	Ehitustööd	838	2 619,0	Contracting for construction work	
	Ideelahenduste tellimine	8	0,6	Contracting for design solution	
	Teenuste tellimine	818	2 827,0	Contracting for services	
		1 945	5 611,1		
Avalik-õiguslik juriidiline isik	Asjade ostmine	702	645,0	Purchasing of goods	Body governed by public law
	Ehitustööd	142	1 602,9	Contracting for construction work	
	Ideelahenduste tellimine	3	0,0	Contracting for design solution	
	Teenuste tellimine	314	321,0	Contracting for services	
		1 161	2 568,9		
Muu	Asjade ostmine	736	1 856,9	Purchasing of goods	Other
	Ehitustööd	346	2 139,3	Contracting for construction work	
	Ideelahenduste tellimine	3	0	Contracting for design solution	
	Teenuste tellimine	351	1 034,5	Contracting for services	
		1 436	5 031,3		
Kõik kokku		7 398	19 773,6		Grand total

Märkus. Hangete maksumus on toodud aruannete alusel mln kroonides.

Note. The value of procurements is based on public procurement reports in mill kroons.

Tabel 9. Riigihanked klassifikatsioonikoodide järgi 2007. a
Table 9. Public procurements by CPV code in 2007

Objekti CPV grupp / Code of the object by CPV group	Hangete arv / No of proc.	Hangete maksumus / value of proc.
45 Ehitustööd Construction work.	1 727	10 334 339 823
74 Arhitektuuri-, ehitus-, juriidilised, majandusarvestuse- ja äriteenused Architectural, engineering, construction, legal, accounting and other professional services.	1 096	914 255 659
30 Kontori- ja arvutusmasinad ja seadmed Office and computing machinery, equipment and supplies.	546	316 261 568
33 Meditsiini- ja laboratooriumiseadmed, optilised- ja täpsusseadmed Medical and laboratory devices, optical and precision devices, watches and clocks, pharmaceuticals and related medical consumables.	461	516 737 961
34 Mootorsõidukid, treilerid ja sõiduki osad Motor vehicles, trailers and vehicle parts.	435	365 775 838
29 Masinad, seadmed, riistad, aparaadid ja seonduvad tooted Machinery, equipment, appliances, apparatus and associated products.	407	501 916 182
72 Arvuti- ja sellega seotud teenused Computer and related services.	306	398 003 604
36 Valmistooted, mööbel, käsitöötooted, eriotstarbelised tooted ja seonduvad tarvikud Manufactured goods, furniture, handicrafts, special-purpose products and associated consumables.	264	173 565 482
50 Remondi-, hooldus- ja paigaldusteenused Repair, maintenance and installation services.	192	205 158 120
90 Reovee ja jäätmekogumise ning käitluse teenused, saneerimise ja keskkonnateenused Sewage- and refuse-disposal services, sanitation and environmental services.	155	1 087 811 644
73 Teadus- ja arendustöö teenused Research and development services and related consultancy services.	146	56 006 349
24 Keemilised ained, keemiatooted ja tehiskiid Chemicals, chemical products and man-made fibres.	128	301 624 410
32 Raadio, televisioon, kommunikatsioon ja sellega seotud seadmed ja aparatuur Radio, television, communication, telecommunication and related equipment and apparatus.	123	96 802 525
31 Elektrimasinad, -aparaadid, -seadmed ja -tarvikud Electrical machinery, apparatus, equipment and consumables.	123	372 102 711
23 Naftasaadused ja -kütused Petroleum products and fuels.	113	301 925 530
77 Põllumajandus-, metsandus-, metsakultuuride jt nendega seotud teenused Agricultural, forestry and horticultural services.	104	239 454 288
78 Trükkimine, kirjastamine ja vastavad teenused Printing, publishing and related services.	100	51 108 679

28	Valmistooted ja materjalid Fabricated products and materials.	92	207 737 699
80	Haridusteenused Education services.	77	52 241 493
85	Tervishoiu ja sotsiaaltöö teenused Health and social work services.	74	360 236 464
60	Maatransporditeenused ja torujuhtmetetransporditeenused Land transport services and transport via pipeline services.	59	981 488 862
66	Kindlustuse ja pensionifondi teenused peale kohustusliku sotsiaalkindlustuse Financial intermediation services.	56	681 944 179
15	Toiduained ja joogid Food products and beverages.	56	95 485 382
93	Mitmesugused teenused Miscellaneous services.	51	43 105 746
18	Rõivad ja jalatsid Clothing and accessories.	50	45 477 345
35	Transpordiseadmed Transport equipment.	45	409 634 559
25	Kummi-, palstmass- ja kiletooted Rubber, plastic and film products.	43	29 538 783
17	Tekstiilid ja tekstiiliartiklid Textiles and textile articles.	40	45 801 612
64	Posti ja telekommunikatsioonide teenused Postal and telecommunications services.	39	42 808 500
92	Vaba aja, kultuuri- ja sporditeenused Recreational, cultural and sporting services.	34	13 144 448
27	Aluselised metallid ja seonduvad tooted Basic metals and associated products.	31	137 182 264
21	Erinevad tselluloosi, puidu ja paberikaupade liigid Various types of pulp, paper and paper products.	30	15 311 201
14	Kaevanduse-, karjääri- ja teised sarnased produktid Mining, quarrying and other associated products.	25	55 610 553
70	Kinnisvarateenused Real estate services.	24	17 220 661
22	Erinevat liiki kirjutised ja trükised Various types of printed matter and articles for printing.	18	29 887 678
63	Tugi- ja abiveoteenused; reisibüroo teenused Supporting and auxiliary transport services; travel agencies services.	16	41 641 168
55	Hotelli- ja restoraniteenused Hotel and restaurant services.	14	98 186 269
20	Puit, puidutooted, korgist tooted, korvtooted ja vitspunutised Wood, wood products, cork products, basketware and wickerwork.	13	21 086 888
19	Nahk ja nahatooted Leather, leather products and footwear.	13	5 570 612
02	Metsandus- ja palktooted Forestry and logging products.	11	2 399 319
62	Õhutransporditeenused Air transport services.	9	11 637 354
10	Kivisüsi, ligniit, turvas ja teised söega seonduvad tooted Coal, lignite, peat and other coal-related products.	9	8 406 915

01	Põllumajandussaadused, aiandussaadused, jahinduse ja seonduvad tooted Agricultural, horticultural, hunting and related products.	9	4 732 845
91	Liiikmesorganisatsioonide teenused Membership organisation services.	5	1 942 082
75	Administreerimis-, kaitse- ja sotsiaalkindlustuse teenused Administration, defence and social security services.	4	4 553 336
67	Finantsvahenduse abiteenused Services auxiliary to financial intermediation.	4	1 941 664
65	Kommunaalteenused Public utilities.	4	27 273 286
61	Veetransporditeenused Water transport services.	3	289 346
52	Jaemüügiteenused Retail trade services.	3	32 503 124
41	Varutud ja puhastatud vesi ja vesivarustus Collected and purified water.	3	1 225 395
40	Elekter, gaas, tuumaenergia ja kütused, kuum vesi ja muud energiaallikad Electricity, gas, nuclear energy and fuels, steam, hot water and other sources of energy.	2	1 957 000
11	Toorbensiin, maagaas, õli ja seonduvad tooted Petroleum, natural gas, oil and associated products.	2	8 962 165
95	Palgatööstega eramajapidamised Private households with employed persons.	1	169 491
76	Õli- ja gaasitööstusega seotud teenused Services related to the oil and gas industry.	1	286 760
26	Mittemetalsed mineraaltooted Non-metallic mineral products.	1	150 000
13	Metallimaagid Metal ores.	1	1 936 400
Kõik kokku / Grand Total		7 398	19 773 559 222

Tabel 10. Riigihanked väljakuulutamisetä läbirääkimistega hankemenetluse järgi 2007. a
Table 10. Public Procurements of the Negotiated Procedure without Publication in 2007

Väljakuulutamisetä läbirääkimistega hankemenetluse valiku alused / Basis for the choice of negotiated procedure without publication	Hangete arv / No of proc.	Hangete maksumus / Value of proc.
Ehitustöid/asju/teenuseid saab pakkuda ainult teatav pakkuja tehnilistel põhjustel The works/goods/services can be provided only by a particular tenderer for reasons that are technical	92	284 717 338
Täiendavad ehitustööd/tarned/teenused tellitakse direktiivis kehtestatud rangetel tingimustel Additional works/deliveries/services are ordered under the strict conditions stated in the Directive	92	249 382 080
Ehitustöid/asju/teenuseid saab pakkuda ainult teatav pakkuja ainuõiguste kaitsega seotud põhjustel The works/goods/services can be provided only by a particular tenderer for reasons that are connected with the protection of exclusive rights	70	103 225 288
Ühtki pakkumust või nõuetele vastavat pakkumust ei ole laekunud avatud hankemenetluse käigus No tenders or no appropriate tenders in response to open procedure	43	60 806 671
Tellivale asutusele ettenägematutest asjaoludest põhjustatud äärmiselt kiireloomuline olukord, mis on kooskõlas direktiivis kehtestatud rangete tingimustega Extreme urgency brought about by events unforeseeable by the contracting authority and in accordance with the strict conditions in the Directive	37	143 054 689
Uued ehitustööd/teenused, mis seisnevad samalaadsete ehitustööde/teenuste kordamises, tellitakse kooskõlas direktiivis kehtestatud rangete tingimustega New works/services, constituting a repetition of existing works/services and ordered in accordance with the strict conditions in the Directive	31	89 126 735
Asjaomaseid tooteid valmistatakse üksnes uuringu, katse või uurimis- või arendustegevuse eesmärgil, direktiivis täpsustatud tingimustel (ainult tarnete puhul) The products involved are manufactured purely for purpose of research, experiment, study or development under the condition stated in the Directive (for supplies only)	21	18 799 824
Teenuste hankeleping sõlmitakse konkursi võitjaga või ühega konkursi võitjatest ideekonkursi tulemusel Service contract awarded to the successful candidate or one of them after a design contest	9	34 451 502
Ükski avatud või piiratud hankemenetluse või võistleva dialoogi käigus esitatud pakkumus ei vastanud nõuetele või ei olnud vastuvõetav. Läbirääkimistele kutsuti üksnes need pakkujad, kes vastasid kvalitatiivsetele valikukriteeriumidele.	5	23 048 075

All tenders submitted in replay to an open procedure, a restricted procedure or competitive dialogue were irregular or unacceptable. Only those tenderers were included in the negotiations which have satisfied the qualitative criteria		
Riigihanke eeldatav maksumus on väiksem rahvusvahelisest piirmäärast ja ostetakse asju või tellitakse teenuseid või ehitustöid diplomaatilise esinduse jaoks välisriigis	4	32 183 645
The estimated value of the public procurement is below international threshold and goods are purchased or services or works are contracted for the diplomatic representation in the foreign country		
Riigihanke eeldatav maksumus on väiksem rahvusvahelisest piirmäärast ja ostetakse asju või tellitakse teenuseid kinnipidamisasutuselt või selle tootmisüksusi haldavalt riigi äriühingult käesoleva seaduse § 10 lõike 1 punktides 1 ja 2 nimetatud hankija poolt	3	3 190 959
The estimated value of the public procurement is below international threshold and goods are purchased or services are contracted for by the contracting authority in meaning of clauses 1 and 2 of subsection 1 of § 10 of this act from the custodial institution or from the state company managing the production units of the custodial institution		
Asjad on ostetud erakordselt soodsatel tingimustel tarnijalt, kes on oma äritegevust lõpetamas	3	6 294 510
For the purchase of supplies on particularly advantageous terms from a supplier which is definitely winding up its business activities		
Ehitustöid/asju/teenuseid saab pakkuda ainult teatav pakkuja kunstilistel põhjustel	2	780 831
The works/goods/services can be provided only by a particular tenderer for reasons that are artistic		
Riigihanke eeldatav maksumus on väiksem rahvusvahelisest piirmäärast ja ostetakse asju väga lühikese aja jooksul pakutud eriti soodsat võimalust ära kasutades tavalisest turuhinnast oluliselt madalama hinnaga;	2	3 834 789
The estimated value of the public procurement is below international threshold and goods are purchased with the considerably lower price of the usual market price by using the especially advantageous terms offered within very short time period		
Riigihanke eeldatav maksumus on väiksem rahvusvahelisest piirmäärast ja hankelepingu esemeks on õhustransporditeenused	2	3 689 998
The estimated value of the public procurement is below international threshold and the object of the public contract is the air transport services		
Ehitustöid/asju/teenuseid saab pakkuda ainult teatav pakkuja tehnilistel põhjustel	2	18 394 288
The works/goods/services can be provided only by a particular tenderer for reasons that are technical		
Täiendavad ehitustööd/asjad/teenused tellitakse direktiivis kehtestatud rangetel tingimustel.	2	24 153 474
Additional works/deliveries/services are ordered under the strict conditions stated in the Directive		

Riigihanke eeldatav maksumus on väiksem rahvusvahelisest piirmäärast ja hankelepingu esemeks on litsents kasutada raamatukogu dokumente või andmebaasi;	1	1 899 043
The estimated value of the public procurement is below international threshold and the object of the public contract is the licence to use the documents or database of the library Ehitustöid/asju/teenuseid saab pakkuda ainult teatav pakkuja ainuõiguste kaitsega seotud põhjustel	1	12 033 915
The works/goods/services can be provided only by a particular tenderer for reasons that are connected with the protection of exclusive rights		
Ostjale ettenägematutest asjaoludest põhjustatud äärmiselt kiireloomuline olukord, mis on kooskõlas direktiivis sätestatud rangete tingimustega	1	16 193 400
Extreme urgency brought about by events unforeseeable by the contracting entity and in accordance with the strict conditions in the Directive		
Raamleping For contracts to be awarded on the basis of a framework agreement in conformity with the Directive	1	903 020
Kõik kokku / Grand Total	424	1 130 164 074

Tabel 11. Kodumaised edukad pakkujad hangete arvu järgi 2007. a
Table 11. Successful Domestic Tenderers by Number of Procurements in 2007

Pakkuja / Tenderer	Hangete arv / No of proc.	Hangete maksumus/ Value of procurements
AS Talter	62	448 649 474
Magnum Medical OÜ	52	122 783 989
AS Sampo Pank	40	479 131 138
Hansa Liising Eesti AS	37	7 582 339
AS Aspi	35	1 087 121 586
AS Microlink Eesti	34	52 521 125
AB Medical Group Eesti OÜ	34	51 076 837
AS ISS Eesti	33	21 120 099
Tallinna Teede Aktsiaselts	31	270 303 015
Elion Ettevõtted AS	30	33 399 437
Balti Autoliisingu AS	29	33 093 263
Quantum Eesti AS	27	18 480 044
EMPower EEE AS	27	60 905 331
AS Teede REV-2	27	948 641 855
SOL Eesti OÜ	26	42 326 374
OÜ Üle	26	243 044 623
OÜ Net Group	25	31 059 956
MicroLink Eesti AS	25	20 705 931
AS Rentacar	25	34 154 901
AS Teede Tehnokeskus	24	30 421 752
AS If Eesti Kindlustus	24	6 344 771
Saloni Büroomööbli AS	23	28 694 893
AS Kungla Dialoog	23	18 950 229
AS KPK Teedehitus	23	78 531 347
Olympus Estonia OÜ	22	16 177 512
AS STANDARD	22	16 905 473
AS SEMETRON	22	17 814 650
AS Hansa Liising Eesti	22	6 582 335
K-Projekt Aktsiaselts	21	13 298 200
AS IT Grupp	21	13 152 962
OÜ Väandra MP	20	35 360 842
OÜ PesuMati	20	45 539 412
AS WebMedia	20	36 911 720
AS TREF	20	122 541 551
AS Oriola	20	7 942 557
OÜ KYRRIX	19	18 074 593
ML Arvutid AS	19	15 056 844
AS THULEMA	19	22 088 863
Datel AS	18	12 170 897
AS MEDITSIINIGRUPP	18	10 185 165
Facio Ehituse AS	17	578 460 228
Tamro Eesti OÜ	16	12 046 465
Oracle East Central Europe Eesti Ltd	16	7 560 843
Infotark AS	16	10 246 476
AS TEHO	16	426 772 415
AS BALTIFALT	16	43 022 824

OÜ Valga Teed	15	25 885 994
OÜ e-hange	15	19 024 901
OÜ Eesti Keskkonnauuringute Keskus	15	7 186 466
GE Healthcare Estonia OÜ	15	7 395 834
Cybernetica AS	15	59 049 399
AS MAVES	15	4 539 274
AS K & H	15	53 779 593
AS Jalax	15	9 017 420
AS INEST MARKET	15	10 352 097
AS Datel	15	5 144 090
Tallinna Linnaehituse AS	14	5 161 900
Sweco Projekt AS	14	24 506 966
Santa Monica Networks AS	14	14 453 123
OÜ G.W.Berg	14	9 991 373
Optika & Diagnostika OÜ	14	7 855 870
ERGO Kindlustuse AS	14	4 650 245
Elektriteenused AS	14	14 541 099
Bestmarki Suurköökide AS	14	13 260 365
AS TAALRI VARAHALDUS	14	21 558 789
AS SEB Ühisliising	14	7 934 918
AS REGIO	14	12 369 334
AS Mecro	14	9 784 449
AS Alexela Oil	14	44 968 640
Skanska EMV Aktsiaselts	13	70 212 451
OÜ Tarrest Ehitus	13	110 432 683
OÜ Mark Oil	13	3 814 620
Klinkmann Eesti AS	13	7 058 122
Glasker Tallinn AS	13	9 240 688
AS Põlva Teed	13	22 961 997
AS Infotark	13	5 366 140
AS Elero	13	15 269 894
AS Eesti Energomontaaž	13	11 934 736
ABB AS	13	152 786 850
VernerProff Ehitus OÜ	12	20 269 754
GlaxoSmithKline Eesti OÜ	12	75 844 355
AS Zebra Infosüsteemid	12	9 043 408
AS Stallion	12	6 158 407
AS SMR Teed	12	91 734 037
AS K&H	12	8 893 380
OÜ Raketis Grupp	11	28 151 068
OÜ MarkIT.ee	11	15 236 994
OÜ Kommest Autokeskused	11	5 210 116
Eitel Networks AS	11	15 605 077
AS TURGEL GRUPP	11	38 121 418
AS Terrat	11	28 493 301
AS Siemens	11	38 954 400
AS ORDI	11	14 705 843
AS MAX 123	11	3 589 684
AS Järva Teed	11	15 138 173
AS Hansapank	11	233 211 613
AS Chirurgicus	11	62 492 760
AS Balti Ehitusmasin-Baltem	11	69 985 500
AS Andmevara	11	14 885 352
AS Amhold	11	29 365 550

Tabel 11. Kodumaised edukad pakkujad hangete maksumuse järgi 2007. a
Table 11. Successful Domestic Tenderers by Number of Procurements in 2007

Pakkuja / Tenderer	Hangete arv/ No of procurements	Hangete maksumus/ Value of procurements
AS Aspi	35	1 087 121 586
AS Teede REV-2	27	948 641 855
AS GOBus	6	632 527 019
Facio Ehituse AS	17	578 460 228
AS EESTI EHITUS	3	563 923 000
AS Sampo Pank	40	479 131 138
AS EHITUSFIRMA RAND JA TUULBERG	8	463 363 126
AS Talter	62	448 649 474
AS TEHO	16	426 772 415
Sakala Teed OÜ	9	311 072 465
AS LINNAEHITUS	3	297 274 074
Tänavapuhastuse Aktsiaselts	2	291 253 379
AS MRP Linna Liinid	1	285 856 700
OÜ Jaaksoni Linnahooldus	7	276 160 413
Tallinna Teede Aktsiaselts	31	270 303 015
Lääne Teed OÜ	3	256 925 201
OÜ Üle	26	243 044 623
AS Hansapank	11	233 211 613
AS KOGER & PARTNERID	10	230 166 939
AS Skinest Projekt	10	227 873 033
AS VolkerRail RTE	5	201 060 773
AS Oma Ehitaja	2	187 218 150
OÜ ESTCONDE-E	1	176 449 299
AS YIT Ehitus	4	155 140 100
ABB AS	13	152 786 850
AS Elektritsentrum	8	151 107 236
AS MERKO EHITUS	9	150 596 196
Teede Projektijuhtimise AS	6	126 663 920
Magnum Medical OÜ	52	122 783 989
AS TREF	20	122 541 551
OÜ Tarrest Ehitus	13	110 432 683
AS Cliik	4	105 272 317
AS SWETRAK	2	92 188 975
AS SMR Teed	12	91 734 037
AS Remet	7	88 415 594
AS Water Ser Lõuna-Eesti	8	80 847 997
UVZ@AVR AS	1	79 890 757
AS KPK Teedeehitus	23	78 531 347
GlaxoSmithKline Eesti OÜ	12	75 844 355
AS EVIKO	5	74 611 493
OÜ FACIO GRUPP	3	72 804 279
Skanska EMV Aktsiaselts	13	70 212 451
AS Balti Ehitusmasin-Baltem	11	69 985 500
AS URGEN	9	69 002 612
AS Chirurgicus	11	62 492 760
EMPower EEE AS	27	60 905 331

SA Tartu Kiirabi	2	60 586 896
AS Restor	9	59 808 031
Cybernetica AS	15	59 049 399
OÜ KRIS KÜTUS	2	57 970 000
AS Sertifitseerimiskeskus	2	55 138 000
AS Harju Ehitus	3	54 061 962
AS K & H	15	53 779 593
AS Microlink Eesti	34	52 521 125
AS Irbistero	8	51 164 600
AB Medical Group Eesti OÜ	34	51 076 837
Eviko AS	1	50 281 077
AS A.K.K.	5	48 829 905
Tallinna Kiirabi	1	47 430 672
AS Pärnu REV	7	46 778 084
OÜ PesuMati	20	45 539 412
AS Alexela Oil	14	44 968 640
AS LUKOIL EESTI	3	44 678 187
AS LINDREM	5	44 523 452
AS Paide MEK	3	44 366 265
AS Kagu Petrool	9	43 897 483
AS BALTIFALT	16	43 022 824
AS TARTU TERMINAAL	4	42 612 373
SOL Eesti OÜ	26	42 326 374
OÜ Primus PR	4	40 707 807
Baltic Workboats AS	3	40 126 090
AS KEMIVESI	7	39 606 500
AS Siemens	11	38 954 400
OÜ HANSA MEDICAL	5	38 596 289
AS TURGEL GRUPP	11	38 121 418
AS G4S Eesti	9	38 002 437
OÜ Triaad Grupp	3	37 559 786
AS WebMedia	20	36 911 720
AS Mustamäe Haljastus	10	35 774 921
AS Elektriteenused	5	35 759 409
OÜ Väandra MP	20	35 360 842
OÜ TMV Grupp	5	34 852 344
JB Ehituse AS	3	34 391 890
AS Rentacar	25	34 154 901
Elion Ettevõtted AS	30	33 399 437
Balti Autoliisingu AS	29	33 093 263
OÜ Icefire	2	32 874 386
AS N&V	8	32 778 261
Mäetehnika AS (EE grupp)	4	32 565 250
AS Haljas	1	31 634 829
AS TELEGRUPP	6	31 510 930
OÜ Net Group	25	31 059 956
AS RIS Ehitus	4	30 541 475
Ferdmaster OÜ	2	30 502 481
AS Teede Tehnokeskus	24	30 421 752
OÜ Wimberg	1	30 261 000
AS PARMERON	2	30 208 383
SA Pärnu Haigla	1	29 968 632
AS Topauto	7	29 840 359
AS Vant	9	29 701 068

SA Viljandi Haigla	2	29 605 961
AS Amhold	11	29 365 550
Selista Ehitus OÜ	2	29 002 443
AS Kuressaare Ehitus	5	28 839 780
Saloni Büroomööbli AS	23	28 694 893
SA Põhja-Eesti Regionaalhaigla	1	28 670 808
LÄHTE EHITUSE aktsiaselts	1	28 497 075
AS Terrat	11	28 493 301
OÜ Raketis Grupp	11	28 151 068
AS Pakker Avio	3	28 129 141
SA IDA-VIRUMAA KIIRABI	1	27 756 396
AS Planser	7	27 577 120
AS Eesti Statoil	10	27 330 816
OÜ Wiru Ehitus Grupp	2	26 815 847
AS Arco Vara Kinnisvarabüroo	3	26 809 900
AS Jart Konsult	1	26 752 374
AS Wihuri	4	26 655 575
OÜ Valga Teed	15	25 885 994
Svenska Handelsbanken AB Eesti filiaal	2	25 814 379
AS MARU EHITUS	1	25 450 000
AS TREV-2 Grupp	7	25 292 975
Ald Automotive Eesti AS	10	24 869 338
AS MTG	7	24 852 842
Sweco Projekt AS	14	24 506 966
AS DAMMIX	1	24 400 000
SRC Uusehitused OÜ	1	24 073 120
AS KH Energia - Konsult	8	24 031 188
OÜ RAPLA TEED	6	24 007 786
Rudus Eesti AS	1	23 900 000
AS Tevo	3	23 475 583
AS Rihti Projekt	4	23 397 096
TMV Grupp OÜ	3	23 176 976
OÜ Balti Intermed	6	23 161 257
AS Põlva Teed	13	22 961 997
Skanska EMV AS	9	22 815 108
AS Valmap Grupp	10	22 432 788
OÜ WETOREX	1	22 414 116
Lepatehnika OÜ	1	22 400 000
AS THULEMA	19	22 088 863
TRÜB Baltic AS	1	22 000 000
AS TAALRI VARAHALDUS	14	21 558 789
MOREEN OÜ	8	21 442 214
Arco Ehitus OÜ	5	21 126 357
AS ISS Eesti	33	21 120 099
SMR Teed AS	3	21 107 305
OÜ Klotoid	3	21 016 440
MicroLink Eesti AS	25	20 705 931
TERE aktsiaselts	1	20 538 496
VernerProff Ehitus OÜ	12	20 269 754
Vennad Ehitus OÜ	1	20 086 446

Tabel 12. Välismaised edukad pakkujad riikide lõikes 2007. a
Table 12. Successful Foreign Tenderers by Country in 2007

	Hangete arv/ No of procurements	Hangete maksumus/ Value of procurements
Austria / Austria	3	4 564 704
Belgia / Belgium	1	12 543
Bulgaaria/Bulgaria	1	1 632 833
Tšehhi Vabariik / Czech Republic	11	8 831 397
Saksamaa / Germany	54	200 027 239
Taani / Denmark	12	37 524 426
Hispaania / Spain	2	2 333 891
Soome / Finland	83	142 579 980
Prantsusmaa / France	14	71 502 122
Ühendkuningriigid / United Kingdom	29	29 187 676
Ungari / Hungary	1	272 555
Itaalia /Italy	4	4 275 601
Leedu / Lithuania	15	18 014 241
Läti / Latvia	35	56 930 500
Holland / Netherlands	15	31 404 165
Poola / Poland	6	25 611 488
Rootsi / Sweden	17	17 420 241
Sloveenia/Slovenia	1	375 130
EL liikmesriikide pakkujad / EU member states tenderers	304	652 500 732
Kanada / Canada	3	861 665
Šveits / Switzerland	6	36 918 135
Ecuador	1	218 500
Eritrea	1	271 000
Jaapan / Japan	1	470 963
Norra / Norway	5	2 077 109
Venemaa / Russia	12	13 689 885
Lõuna-Aafrika Vabariik / Republic of South Africa	1	5 747 700
Ameerika Ühendriigid / USA	10	8 341 698
Kolmandate riikide pakkujad / third countries tenderers	40	68 596 655
Kõik kokku / Grand Total	344	721 097 387

Märkus. Hangete maksumus on toodud esitatud aruannete alusel kroonides.

Note. The value of procurements is based on public procurement reports in kroons (EEK).