



**RAHANDUS-
MINISTEERIUM**

MINISTRY of FINANCE of the REPUBLIC of ESTONIA

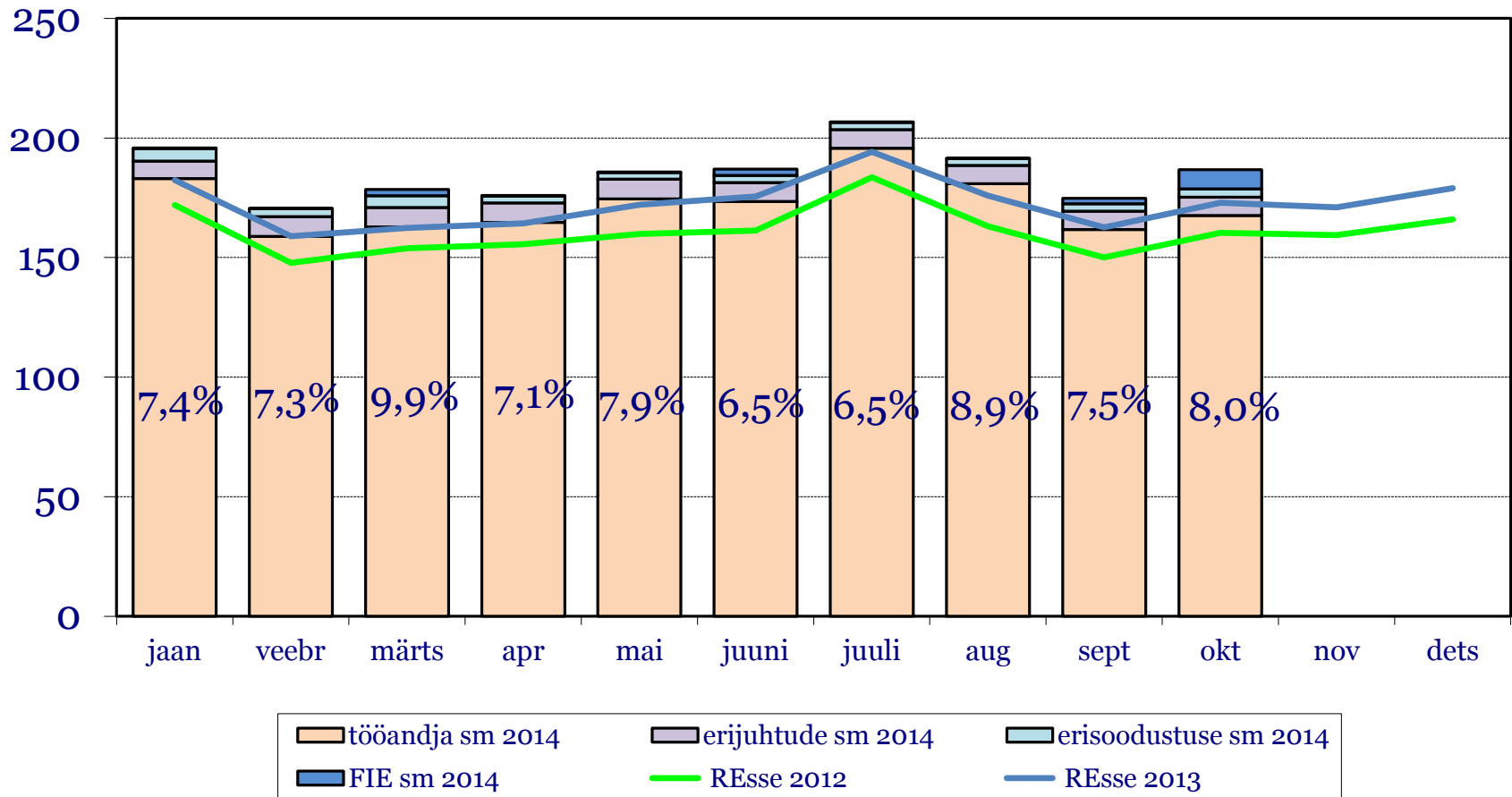
**Oktoobris laekus riigieelarvesse
463,2 mln eurot makse, mis on
6,3% rohkem kui eelmisel aastal**

2014. aasta laekumine

Laekumised	EELARVE 2014 (tuh EUR)	oktoober 2014 (tuh EUR)	10 kuud 2014 (tuh EUR)	oktoober v.e.a	10 kuud v.e.a	EELARVE 2014 täitmine
Keskvalitsuse maksud	5 467 410	463 191	4 540 265	6,3%	7,4%	83,0%
Tulumaks	657 020	66 876	544 789	16,8%	8,5%	82,9%
Füüsilise isiku tulumaks	331 150	47 406	271 491	9,5%	13,9%	82,0%
Juriidilise isiku tulumaks	325 870	19 470	273 298	39,1%	3,6%	83,9%
Sotsiaalmaks	2 245 740	186 744	1 853 519	8,0%	7,7%	82,5%
Raskeveokimaks	4 200	1 018	4 194	6,6%	5,9%	99,8%
Käibemaks	1 672 900	133 728	1 400 713	-1,0%	7,7%	83,7%
Aktsiisid kokku	836 850	70 070	692 676	7,5%	5,7%	82,8%
Alkoholiaktsiis	225 000	17 191	177 539	6,2%	3,5%	78,9%
Tubakaaktsiis	175 400	15 113	151 181	12,6%	9,5%	86,2%
Kütuseaktsiis	402 000	35 238	336 691	6,3%	5,7%	83,8%
Pakendiaktsiis	250	26	85	-25,1%	-70,4%	34,1%
Elektriaktsiis	34 200	2 501	27 180	5,1%	-0,7%	79,5%
Muu aktsiis	0	0	0	-	-	-
Hasartmängumaks	22 000	1 947	19 279	9,6%	8,0%	87,6%
Tollimaks	28 700	2 808	25 096	12,6%	3,1%	87,4%
EMK muutus	0	-27 589	-22 526	8,1%	35,7%	-
Maksud EMK muutuse ja edasiantavate maksudega	6 625 147	548 378	5 467 568	6,8%	7,6%	82,5%

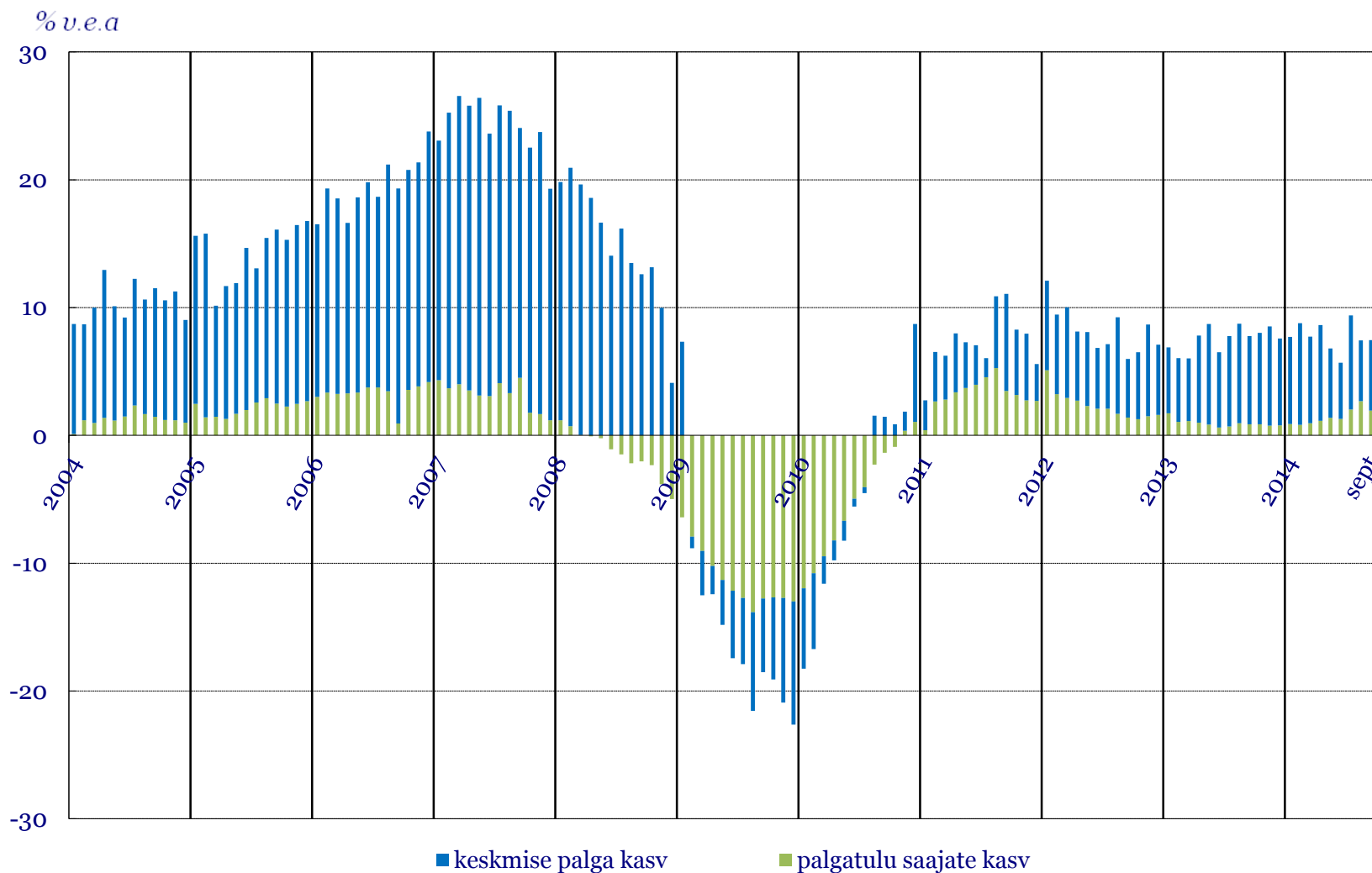
Sotsiaalmaksu laekumine kasvas oktoobris 8,0% v.e.a

mln EUR

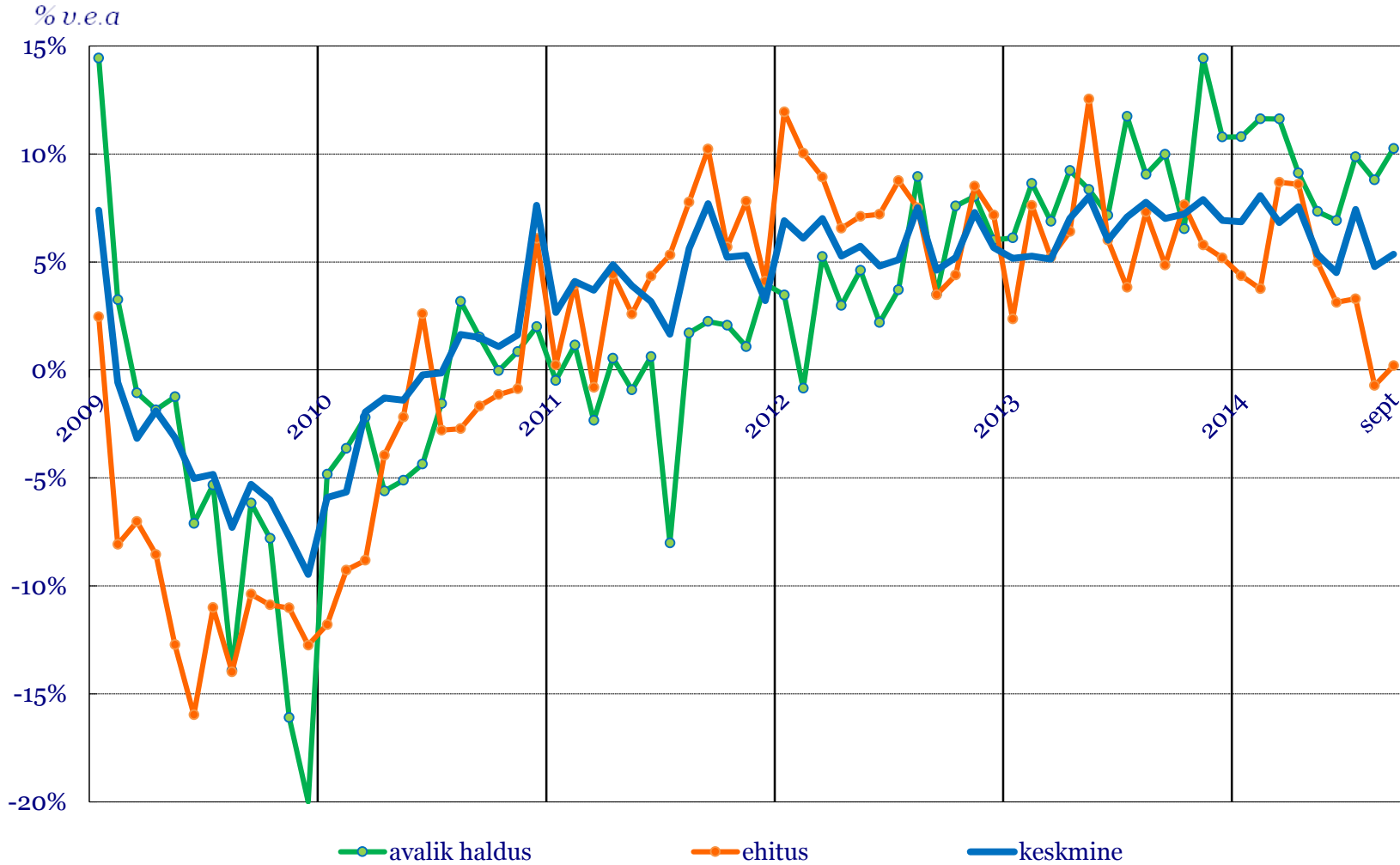


Keskmise palga kasv kiirenes septembris 5,4%le v.e.a

Palgatulu saajate kasv aeglustus 2,4%le v.e.a



Suurematest tegevusaladest kasvas septembris **keskmine palk** kõige enam avalikus halduses 10,3% (hõive vähenes 3,2%) kõige vähem ehituses 0,2% (hõive kasvas 2,5% - sh TÖR mõju)



Kogu majanduse deklareeritud keskmise palga ja hõive kasv v.e.a

TÖR mõju hõivele oli suurim ehituse, jaekaubanduse ning majutuse ja toitlustuse tegevusaladel
 Info ja side ning kutse-, teadus- ja tehn. tegevuse ridadel on EMT, Elioni ja Eesti Telekomide ühinemise mõju

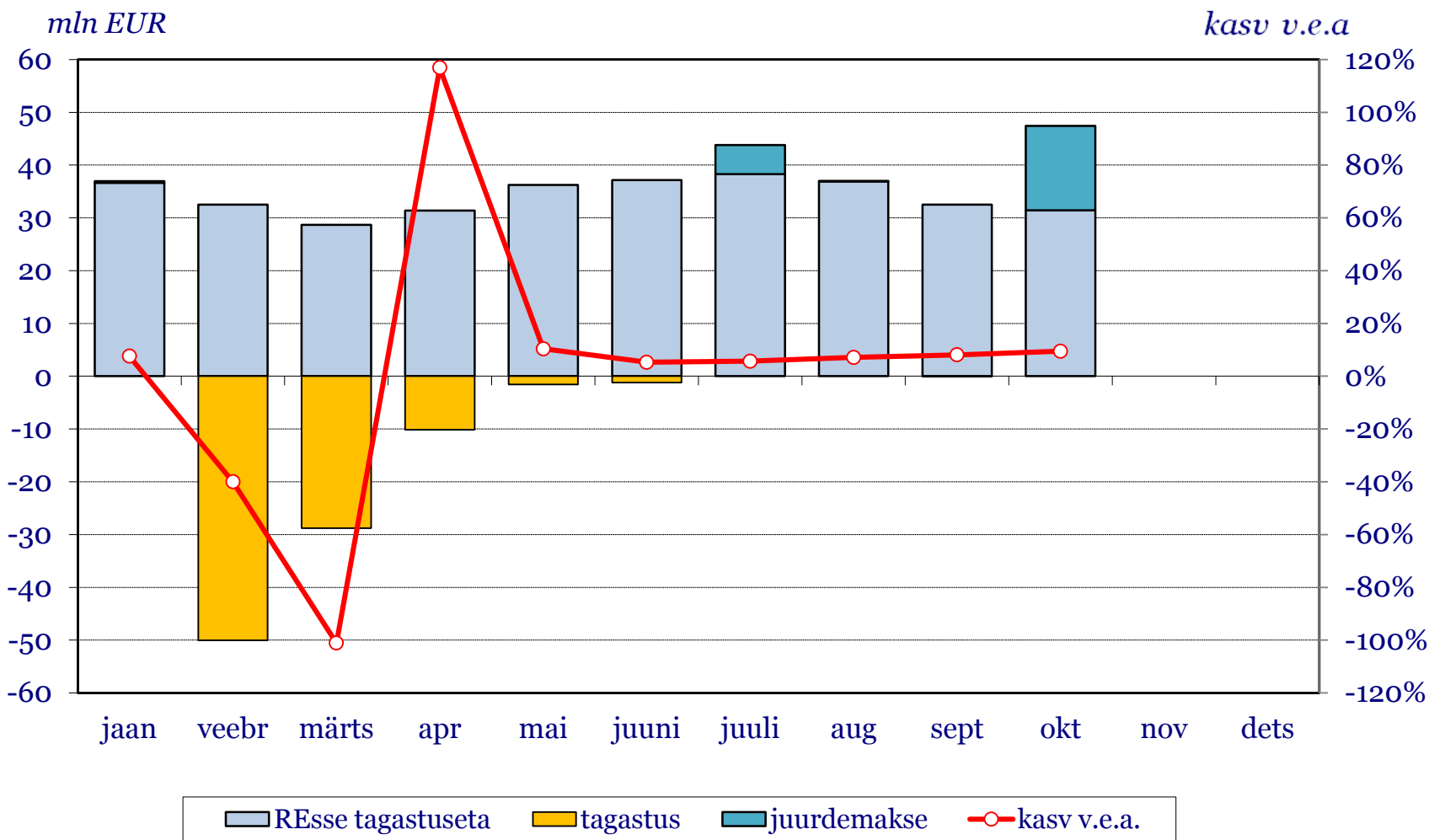
2014	KESKMINE PALK			HÕIVE			2014 jaanuar	
	juuli	august	sept	juuli	august	sept	hõive	osakaal
Töötlev tööstus	9,2%	5,6%	5,9%	2,5%	2,5%	3,1%	96 744	18%
Avalik haldus ja riigikaitse; kohustuslik sotsiaalkindlustus	9,9%	8,8%	10,3%	-1,0%	-3,2%	-3,2%	63 657	12%
Jaekaubandus, v.a mootorsõidukid ja mootorrattad	7,9%	4,0%	5,6%	5,3%	7,9%	7,3%	41 791	8%
Veondus ja laondus	6,4%	2,5%	4,5%	0,2%	0,8%	0,3%	35 670	7%
Tervishoid ja sotsiaalhoolekanne	7,3%	5,3%	6,0%	3,7%	3,5%	3,1%	35 074	7%
Ehitus	3,3%	-0,7%	0,2%	-0,2%	3,1%	2,5%	33 982	6%
Haridus	12,4%	6,1%	8,2%	0,4%	-1,7%	-3,8%	32 657	6%
Haldus- ja abitegevused	7,9%	4,7%	6,3%	-0,3%	0,8%	1,5%	29 913	6%
Hulgikaubandus, v.a mootorsõidukid ja mootorrattad	7,8%	6,4%	6,5%	-2,8%	-2,5%	-2,2%	24 035	5%
Kunst, meelelahutus ja vaba aeg	8,4%	2,8%	5,6%	-0,5%	3,4%	1,9%	19 582	4%
Kutse-, teadus- ja tehnikaalane tegevus	4,8%	6,3%	9,1%	0,6%	0,6%	12,7%	19 563	4%
Majutus ja toitlustus	4,1%	0,5%	1,8%	10,4%	17,5%	15,6%	18 823	4%
Info ja side	8,4%	15,3%	7,5%	2,4%	2,4%	-9,0%	16 776	3%
Kinnisvaraalane tegevus	10,8%	9,5%	8,2%	-0,3%	1,0%	1,4%	15 565	3%
Põllumajandus, metsamajandus ja kalapüük	6,9%	4,9%	3,9%	5,7%	5,7%	5,0%	13 752	3%
Mootorsõidukite ja mootorrattaste hulgi- ja jaemüük ning remont	3,2%	2,4%	1,7%	5,0%	6,2%	6,3%	10 034	2%
Finants- ja kindlustustegevus	5,3%	5,7%	6,1%	7,0%	6,4%	5,9%	9 886	2%
Elektri, gaasi, auruga varustamine; veevarustus; kanalisatsioon; jäätmekäitlus	8,1%	2,3%	5,1%	-2,1%	-3,3%	-2,6%	8 742	2%
Mäetööstus	5,6%	1,3%	1,1%	-2,4%	-2,8%	0,0%	5 088	1%
KOKKU kasv v.e.a	7,4%	4,8%	5,4%	2,0%	2,6%	2,4%	531 334	

Üle 10%
 Üle keskmise
 Negatiivne

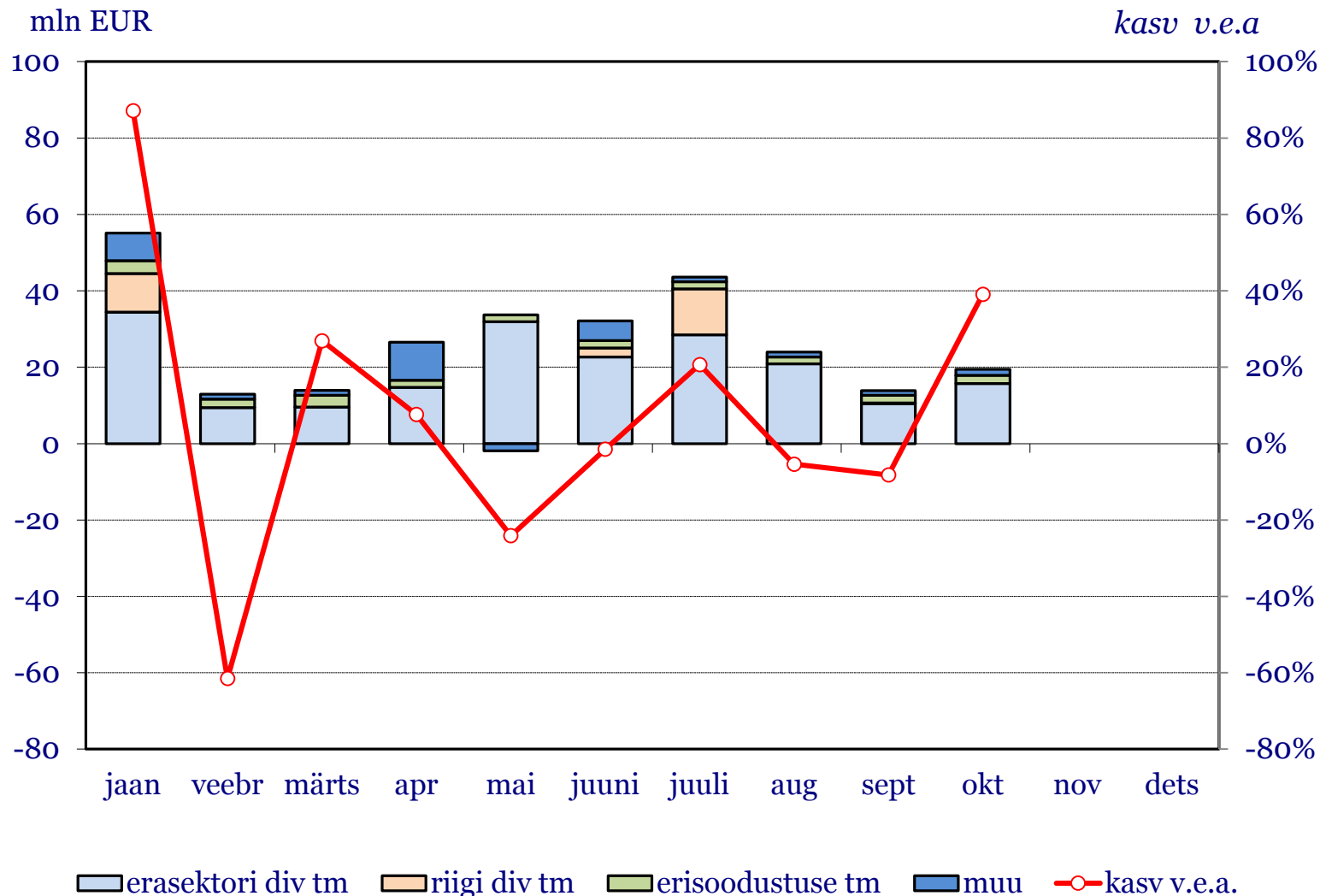
Üle 5%
 Üle keskmise
 Negatiivne

Füüsilise isiku tulumaksu laekumine kasvas oktoobris 9,5% v.e.a

Juurdemakseid laekus oodatust vähem (16,0 mln, ootus 16,8 mln)

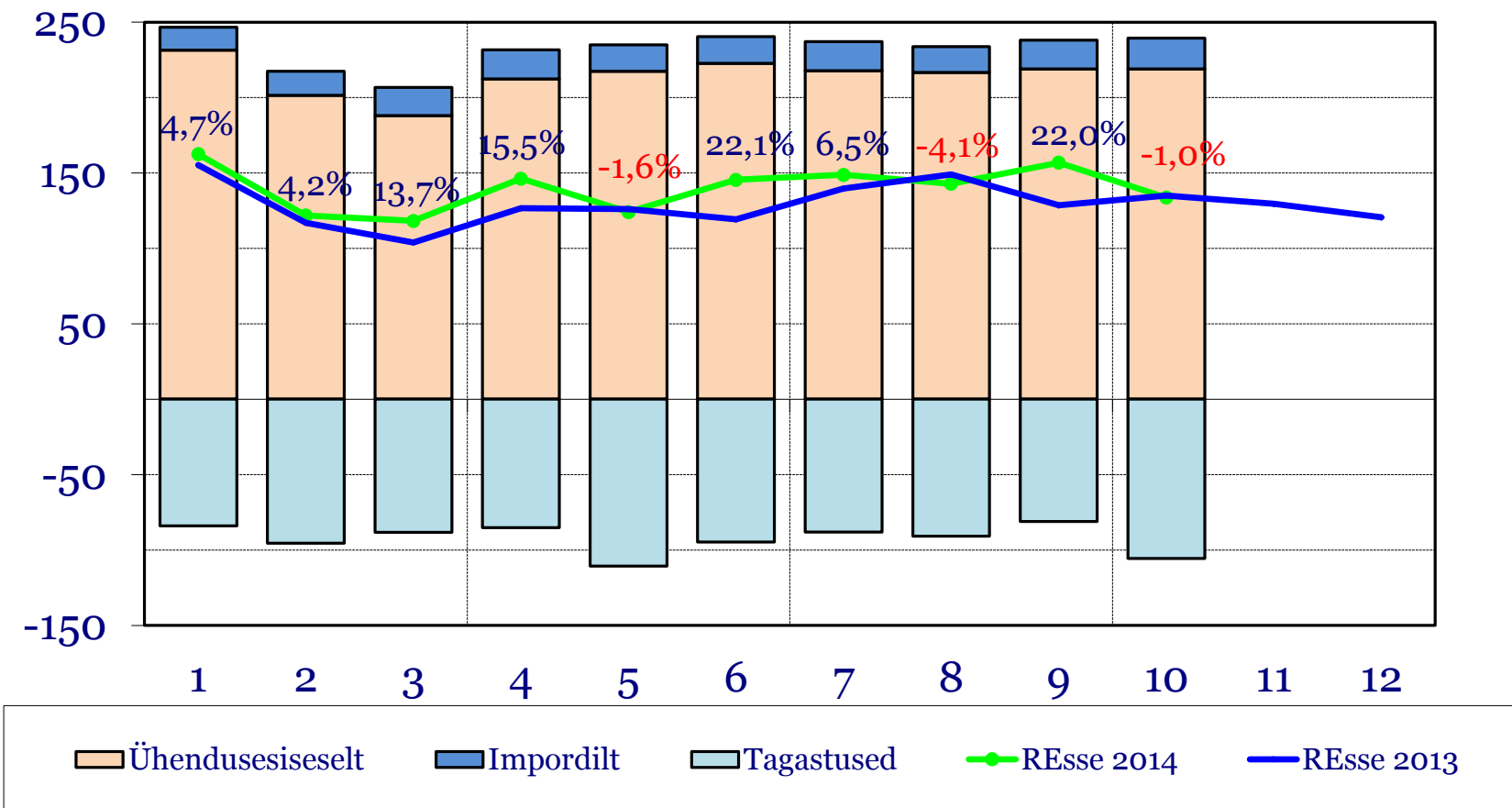


Juriidilise isiku tulumaksu laekus oktoobris 39,1% rohkem v.e.a peamiselt erasektori dividendide väljamaksete suurenemise tõttu

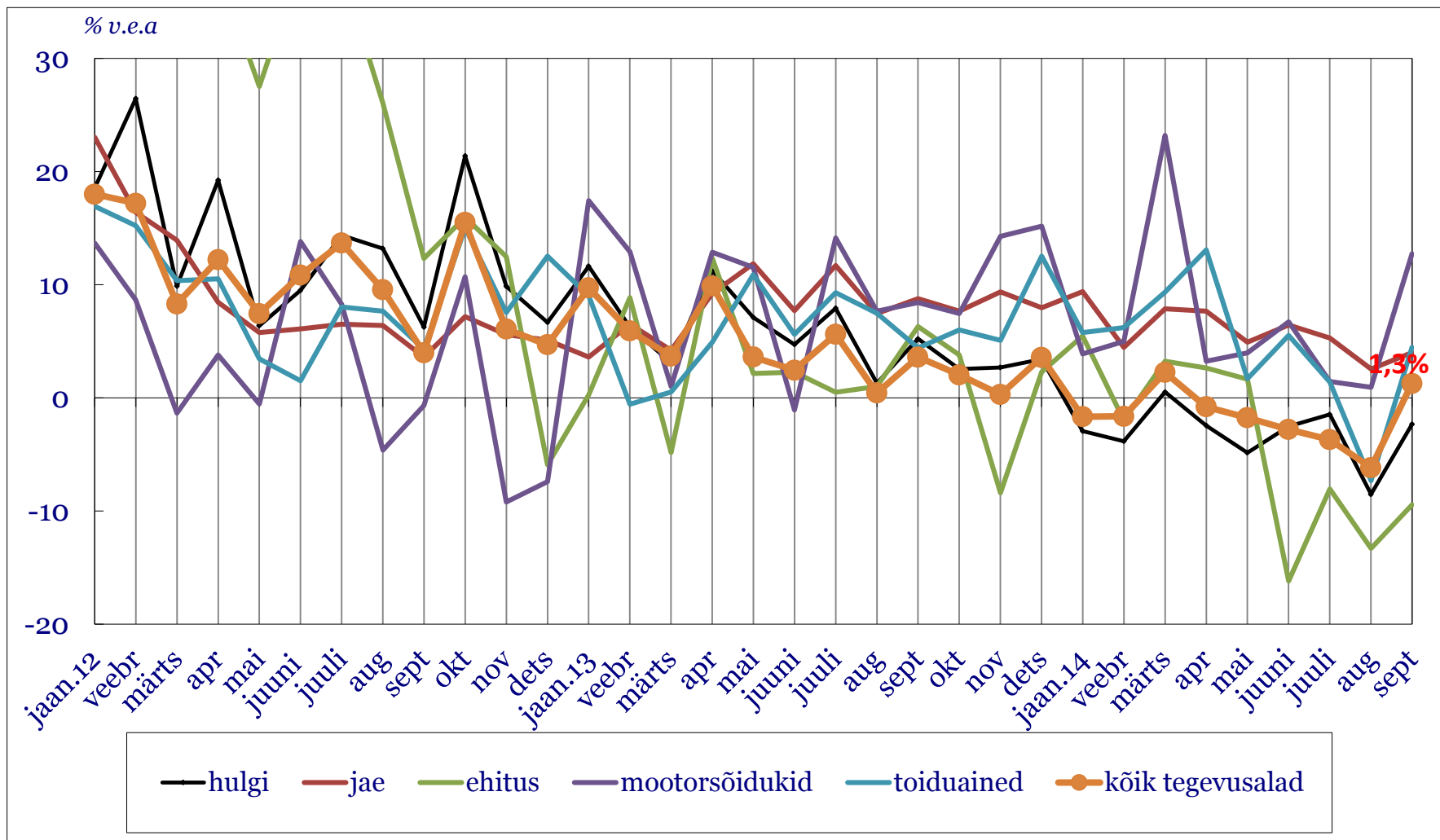


10 kuu kokkuvõttes on käibemaksu laekumine kasvanud võrreldes eelmise aasta sama perioodiga 7,7%

mln EUR

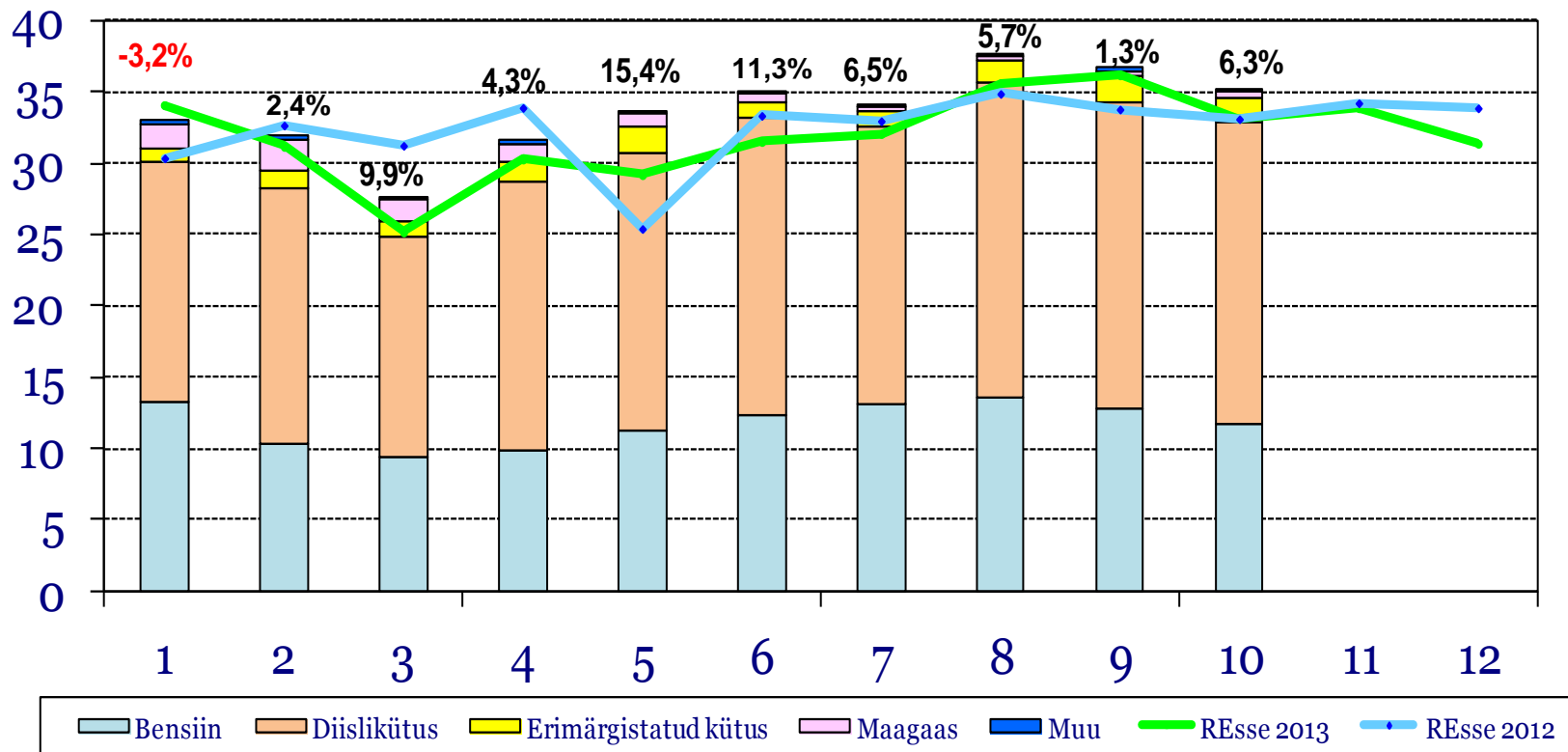


Pärast 5-kuulist pidevat kahanemist kasvas **maksustatav käive** septembris
1,3% v.e.a. Kasvu vedas mootorsõidukite müük

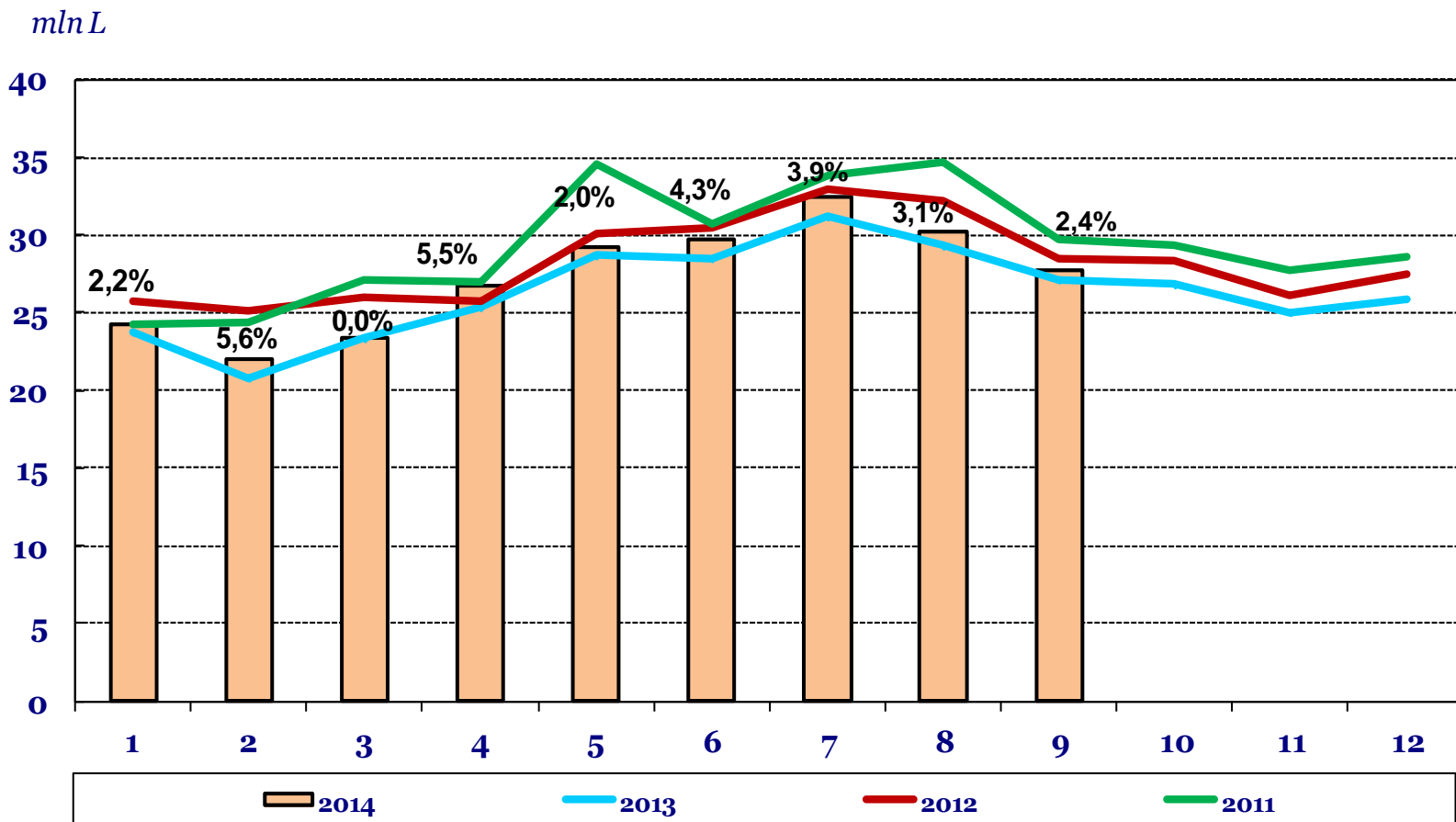


10 kuu kokkuvõttes oli **kütuseaktsiisi** laekumine 5,7% kõrgem kui aasta varem

mln EUR

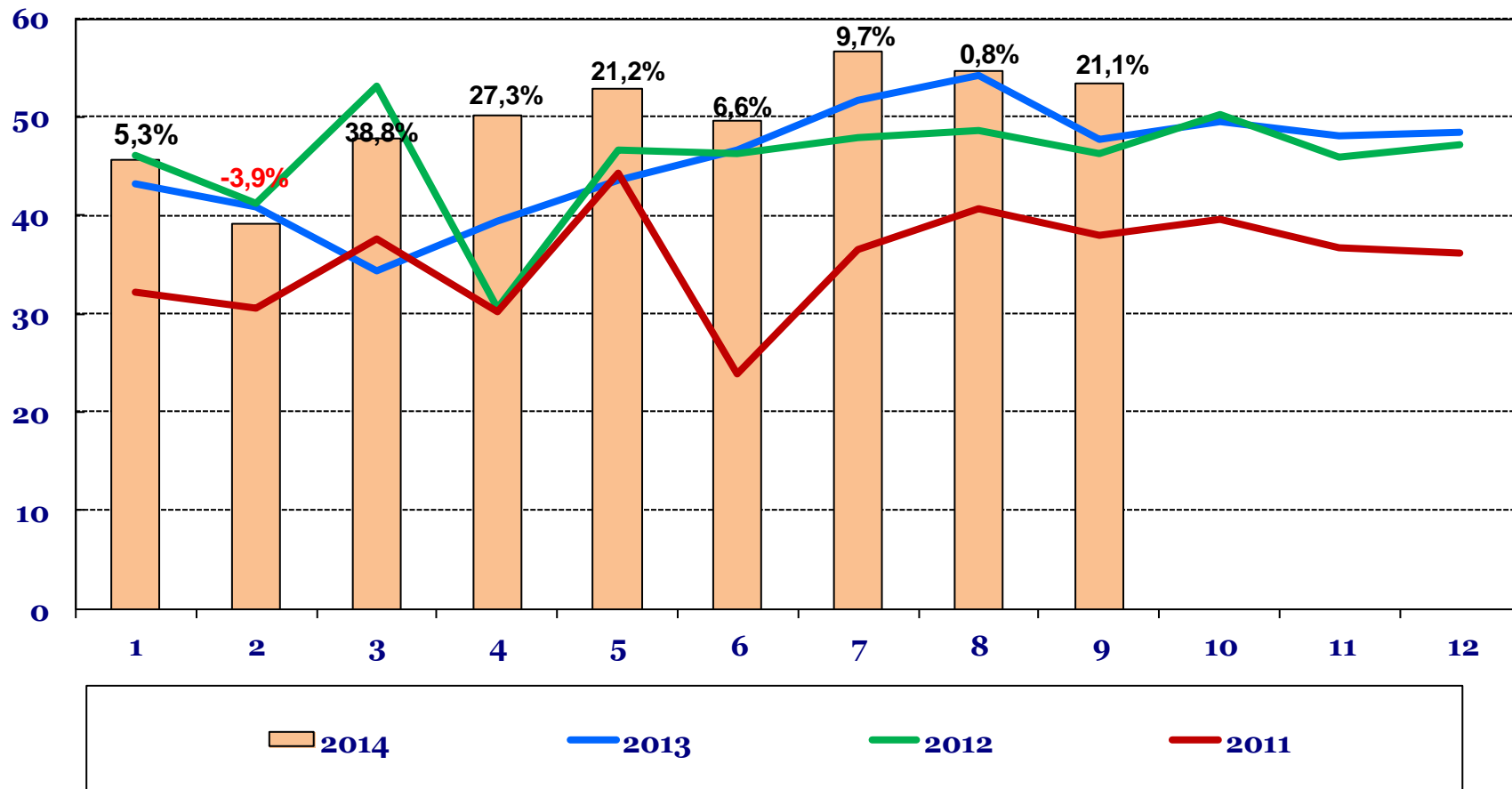


Bensiini deklareerimine on käesoleval aastal suurenenud 3,2% v.e.a

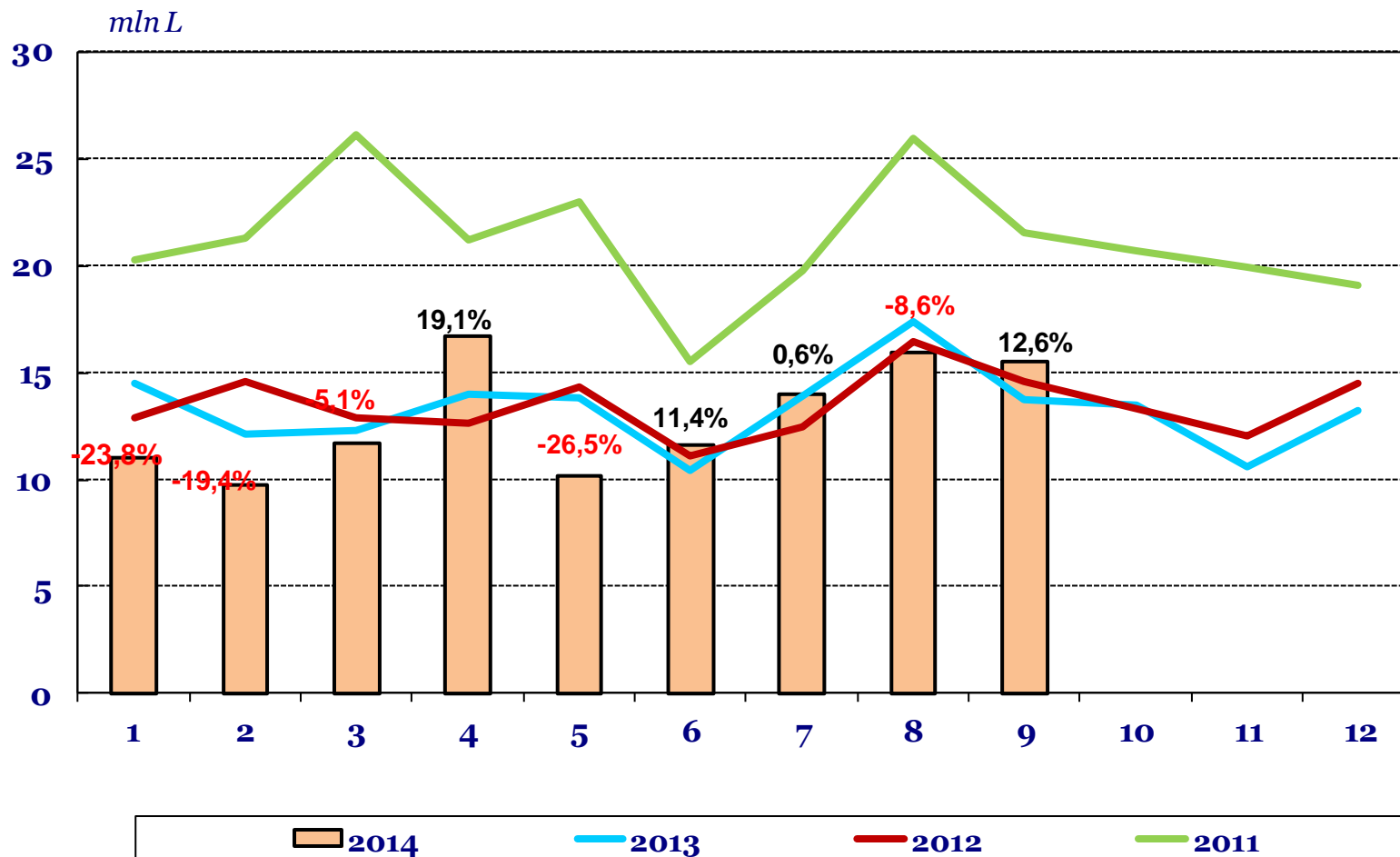


Aasta esimese 9 kuuga kasvas diislikütuse deklareerimine 12,0 % v.e.a, illegaalse diislikütuse vähenemine

mlnL

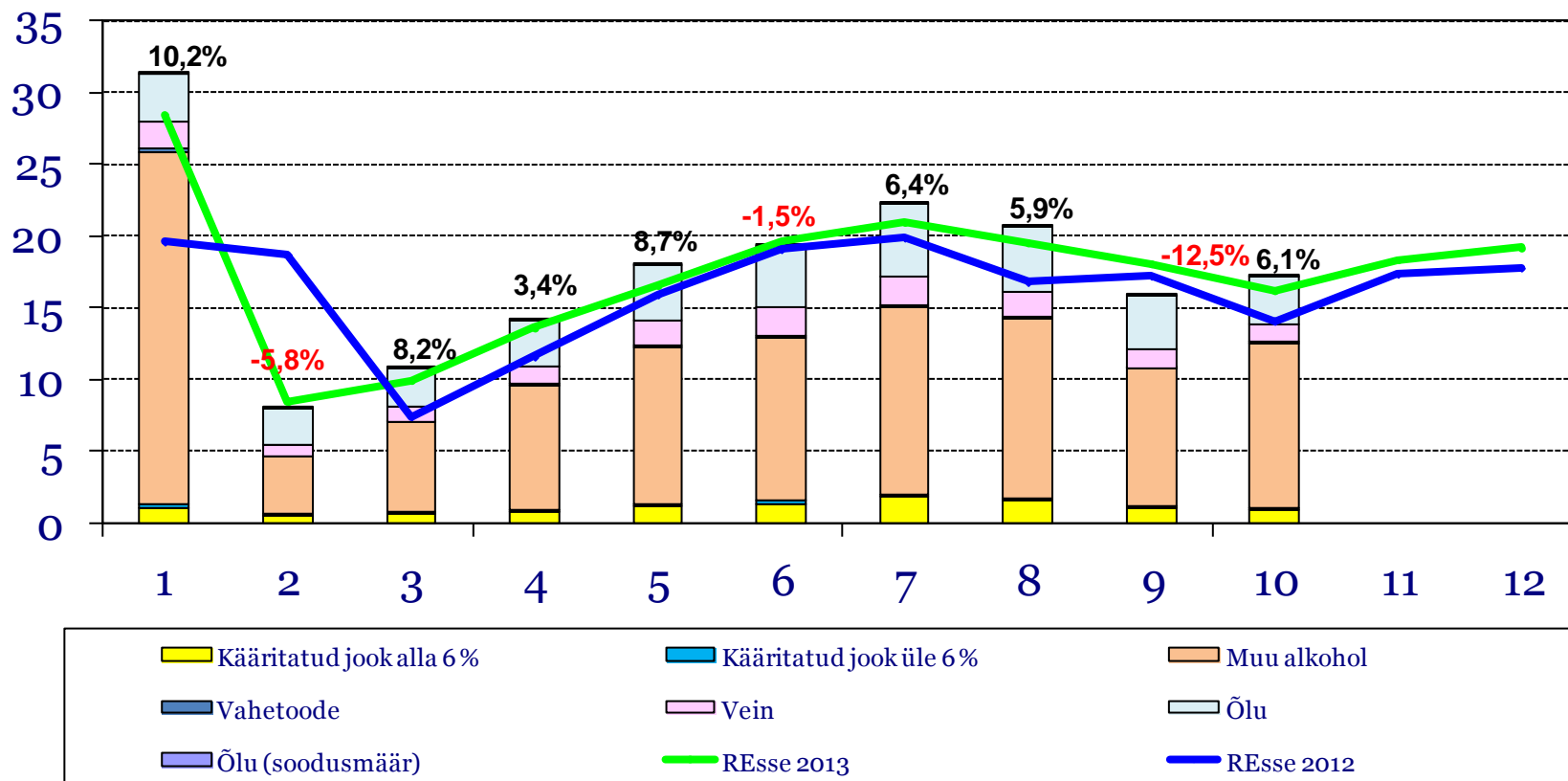


Aasta algusest on eriotstarbelise diislikütuse deklareerimine vähenenud võrreldes eelmise aastaga 4,8%



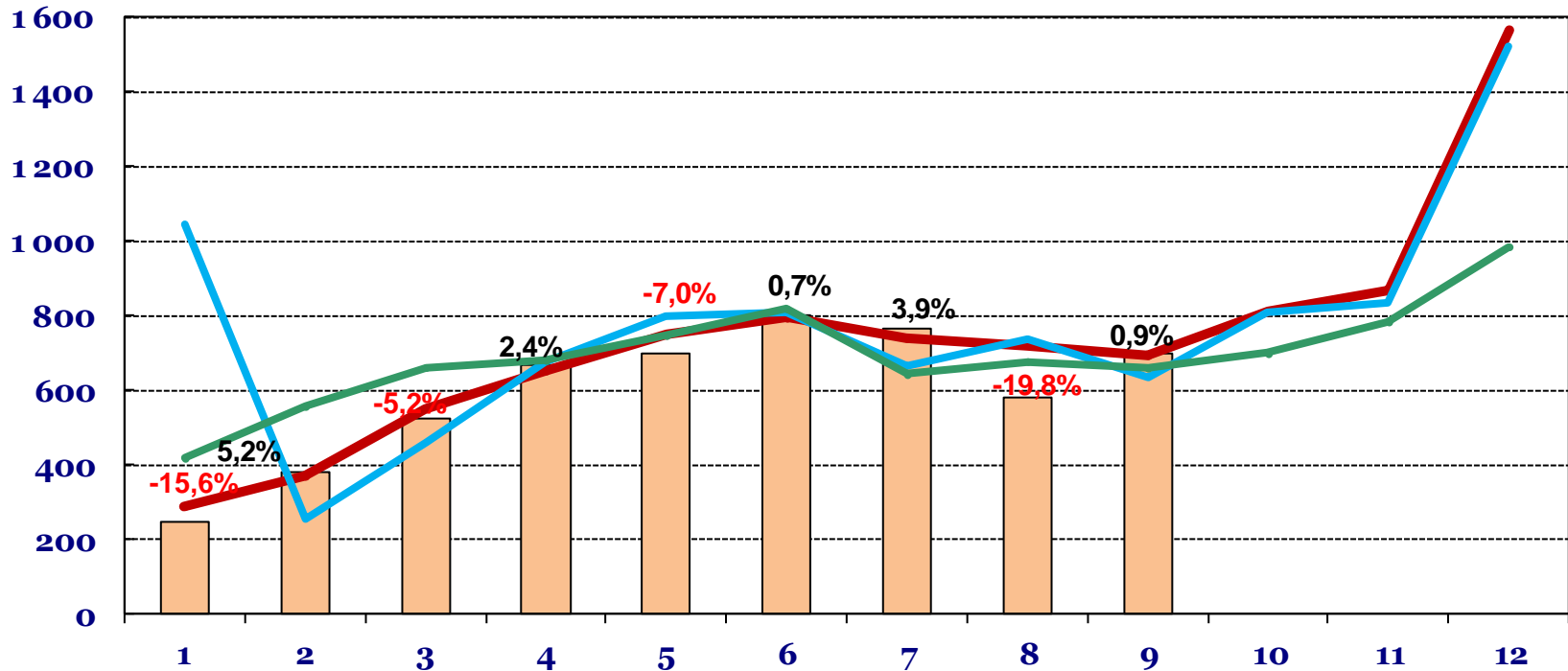
10 kuu kokkuvõttes suurenes alkoholiaktsiisi laekumine 3,5% v.e.a

mln EUR



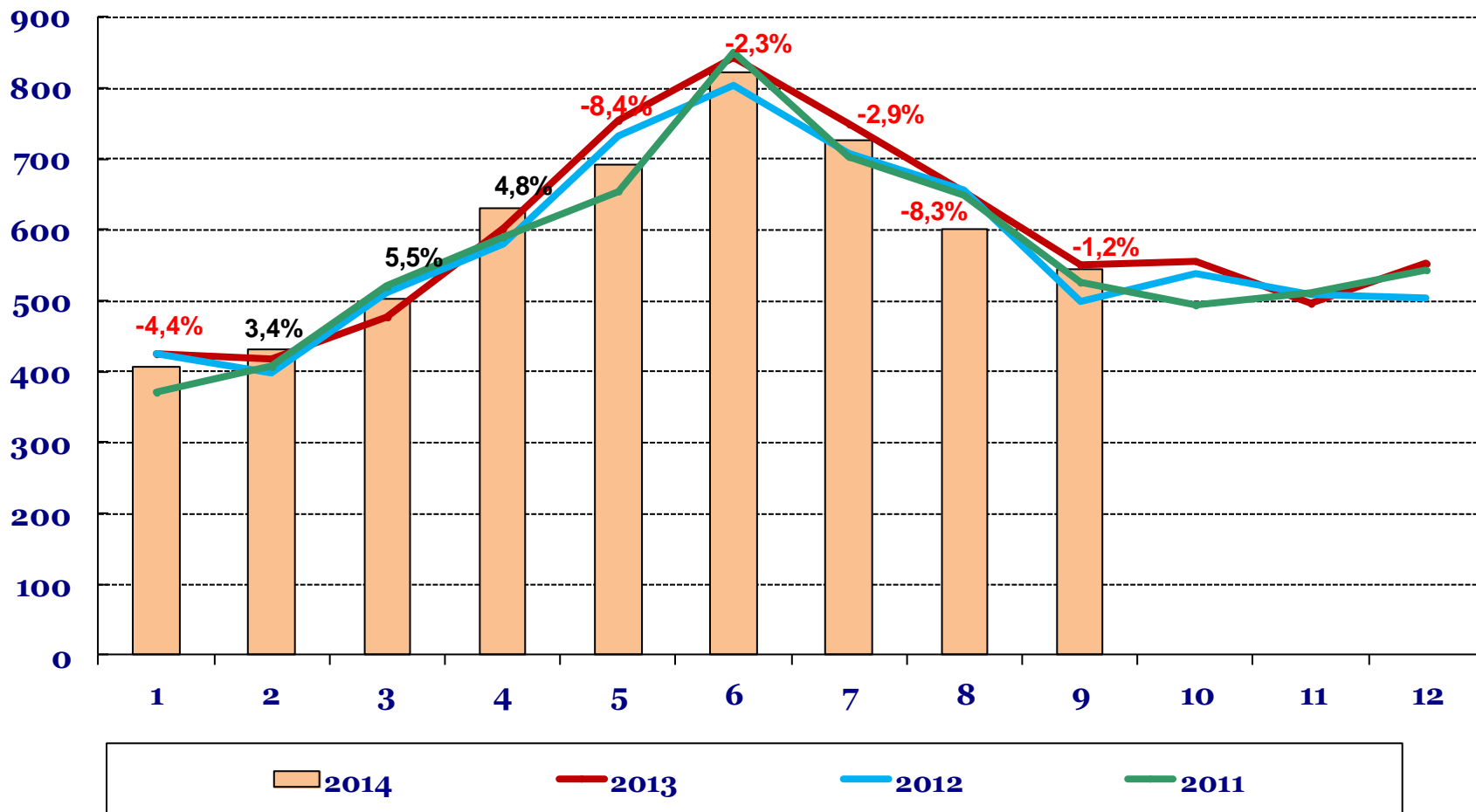
9 kuuga vähenesid kange alkoholi kogused võrreldes eelmise aastaga 3,7%

HL



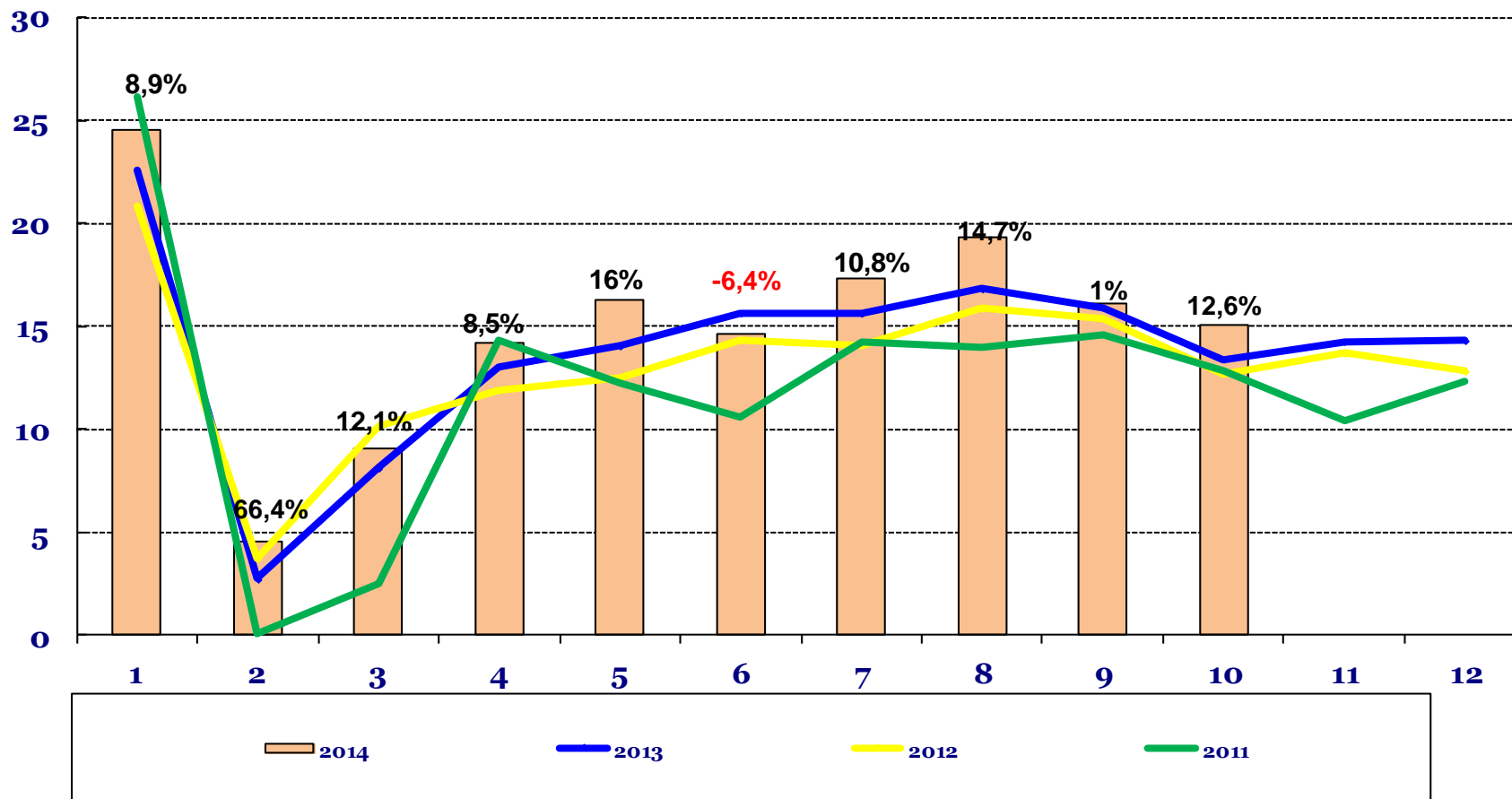
Õlle deklareeritud kogus vähenes 9 kuuga 2,1% v.e.a

HL

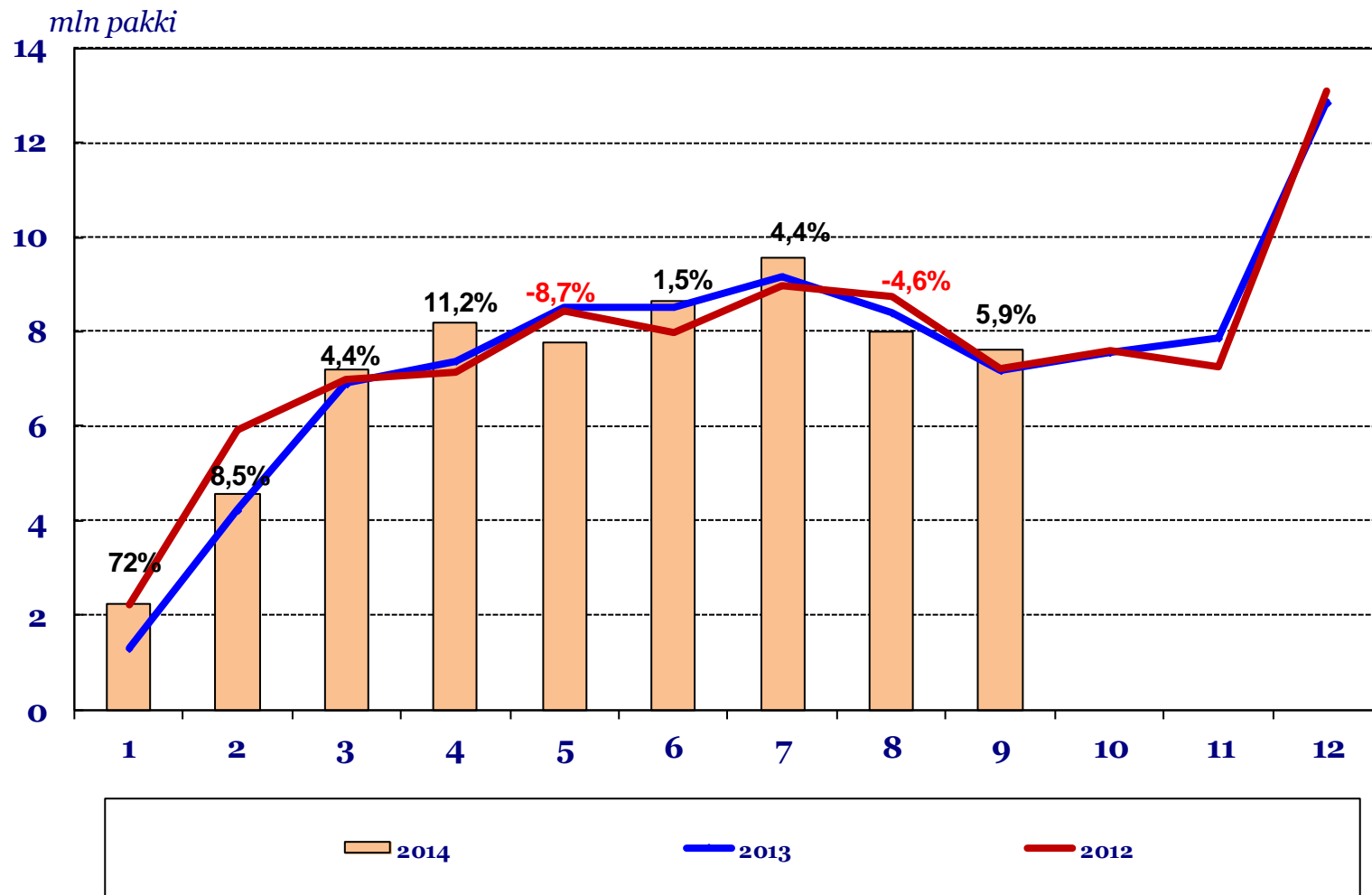


Tubakaaktsiisi laekumine on 10 kuu kokkuvõttes kasvanud 9,5% v.e.a

mln EUR

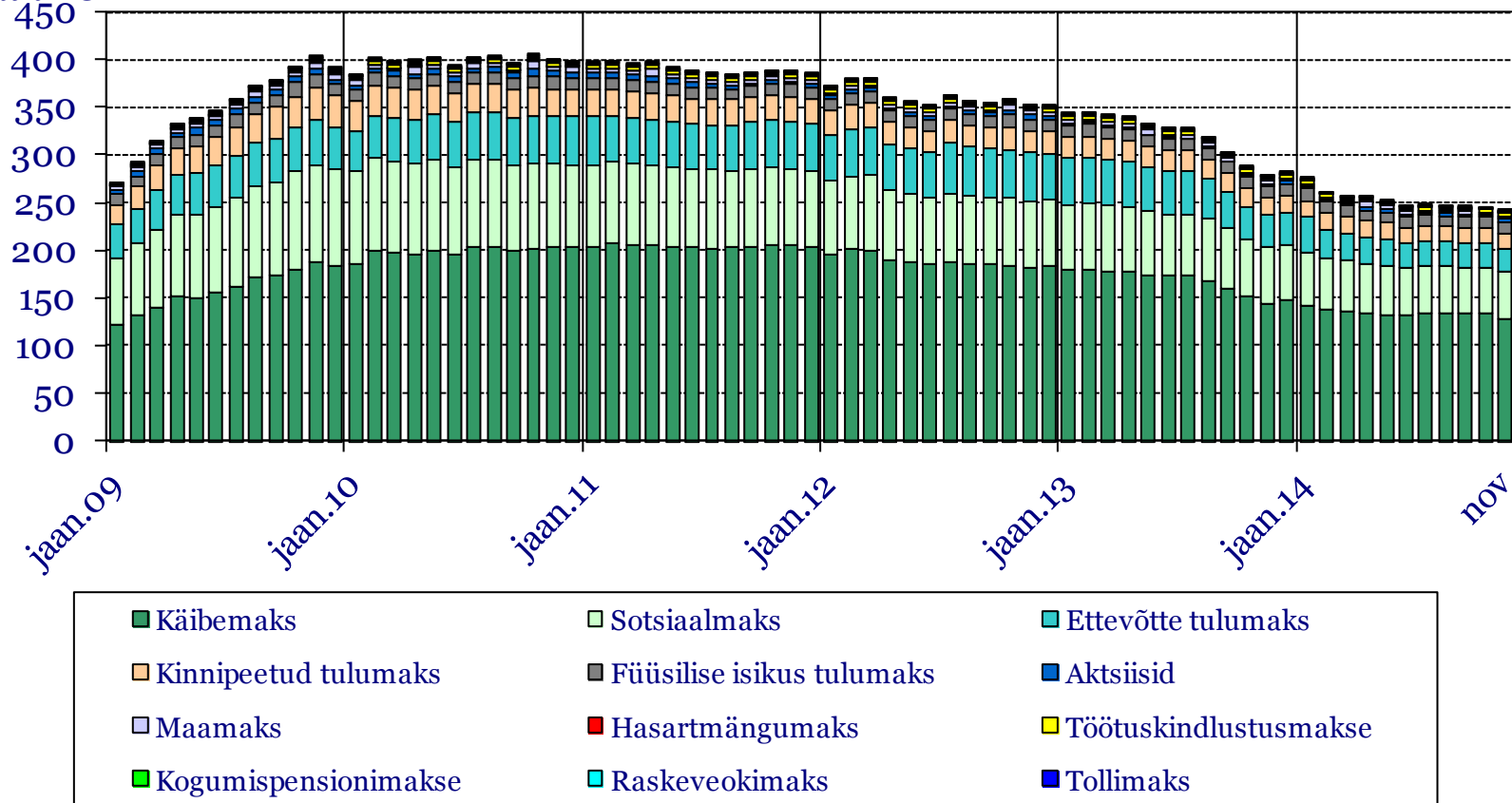


Käesoleval aastal deklareeritud sigarettide kogus 3,7% suurem kui aasta varem

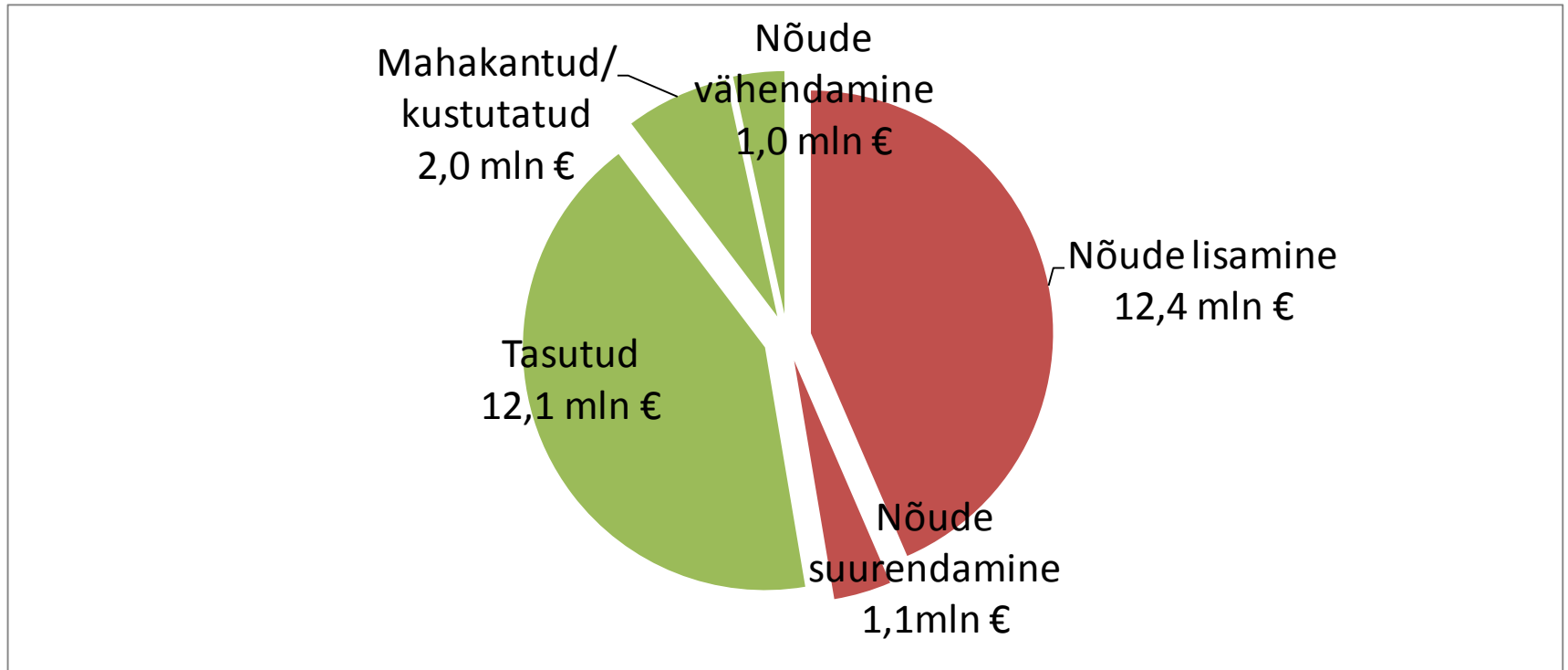


Maksuvõlg vähenes oktoobri jooksul 3,7 mln euro võrra (sh käibemaksu võlg 4,5 mln ja ettevõtte tulumaksu võlg 1,5 mln)

mln EUR



Oktoobris maksuvõlg vähenes



Täname tähelepanu eest!