



**RAHANDUS-  
MINISTEERIUM**

*MINISTRY of FINANCE of the REPUBLIC of ESTONIA*

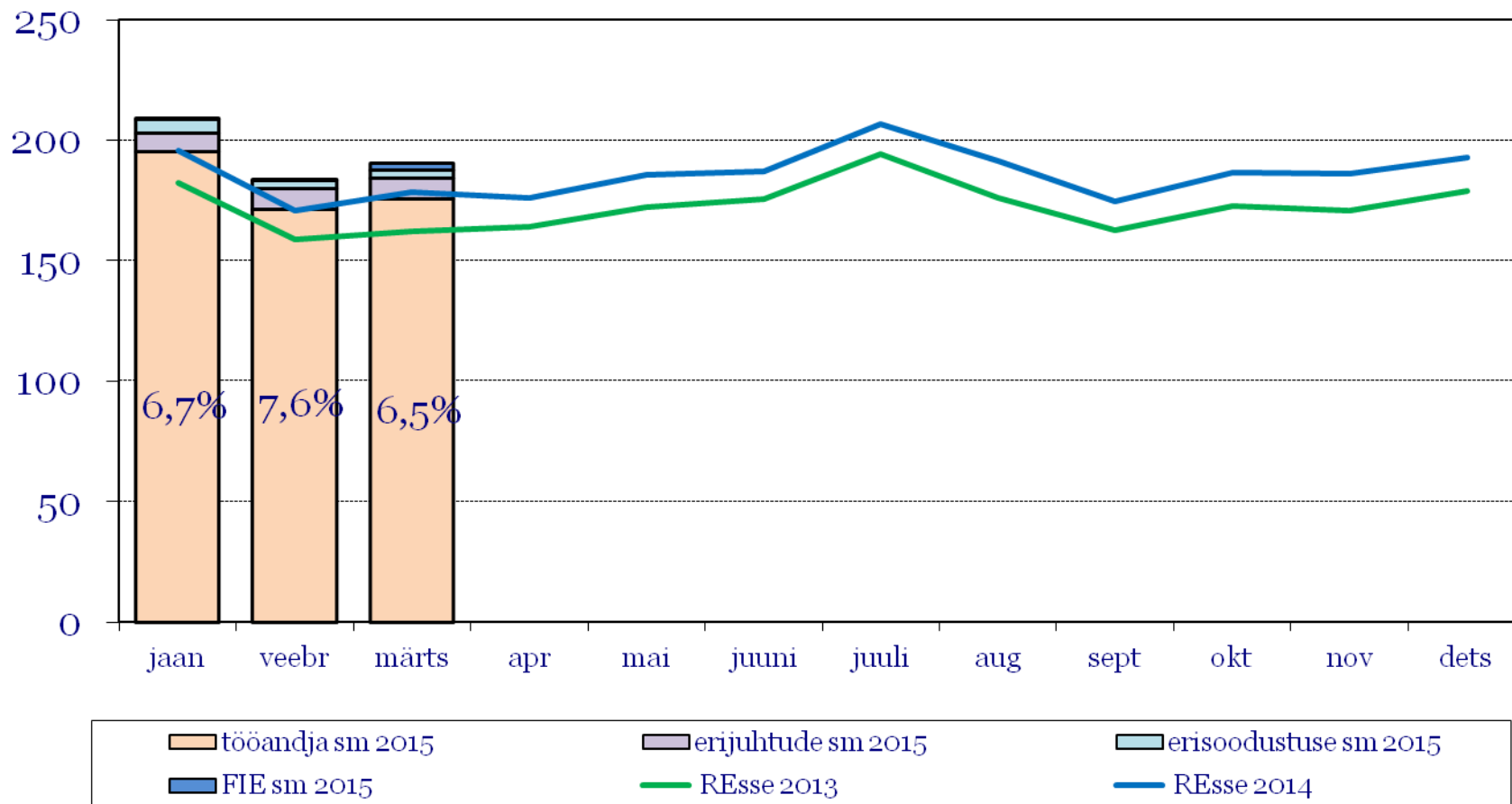
**Märtsis laekus riigieelarvesse 399,8  
mln eurot makse, mida on 9,3 %  
rohkem kui eelmisel aastal**

# 2015. aasta laekumine

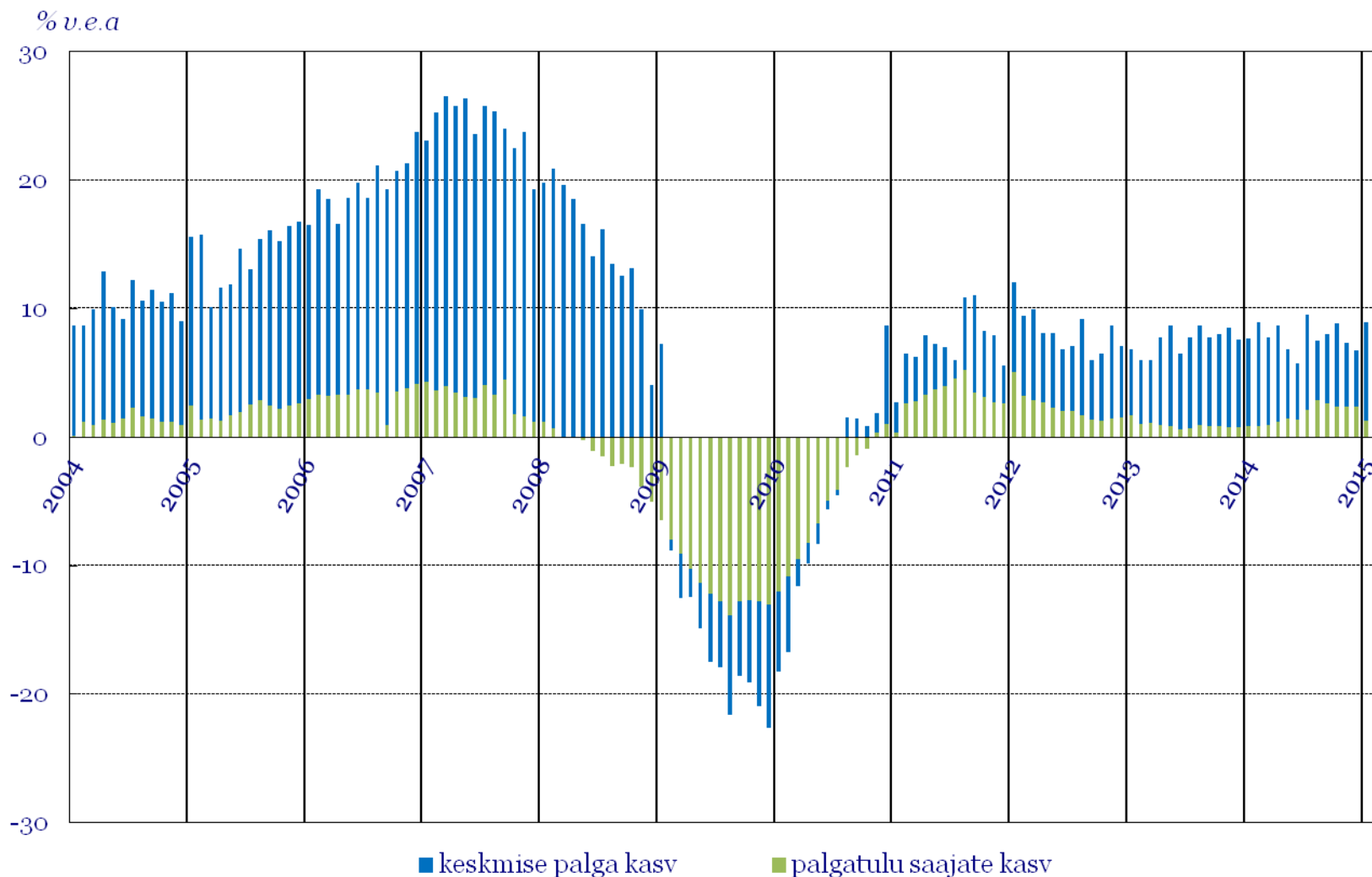
Laekumised	EELARVE 2015 (tuh EUR)	märts 2015 (tuh EUR)	3 kuud 2015 (tuh EUR)	märts v.e.a	3 kuud v.e.a	EELARVE 2015 täitmine
<b>Keskvalitsuse maksud</b>	<b>5 804 122</b>	<b>399 795</b>	<b>1 326 807</b>	<b>9,3%</b>	<b>5,9%</b>	<b>22,9%</b>
<b>Tulumaks</b>	<b>629 572</b>	<b>17 443</b>	<b>77 901</b>	<b>26,3%</b>	<b>-22,9%</b>	<b>12,4%</b>
Füüsilise isiku tulumaks	309 000	51	15 167	-150,9%	-20,2%	4,9%
Juriidilise isiku tulumaks	320 572	17 393	62 734	25,0%	-23,5%	19,6%
<b>Sotsiaalmaks</b>	<b>2 370 000</b>	<b>190 192</b>	<b>582 797</b>	<b>6,5%</b>	<b>6,9%</b>	<b>24,6%</b>
<b>Raskeveokimaks</b>	<b>4 300</b>	<b>17</b>	<b>1 207</b>	<b>-16,1%</b>	<b>17,5%</b>	<b>28,1%</b>
<b>Käibemaks</b>	<b>1 865 000</b>	<b>131 343</b>	<b>441 074</b>	<b>11,1%</b>	<b>9,6%</b>	<b>23,7%</b>
<b>Aktiisiid kokku</b>	<b>882 350</b>	<b>55 319</b>	<b>210 835</b>	<b>9,5%</b>	<b>10,7%</b>	<b>23,9%</b>
Alkoholiaktsiis	240 000	8 602	61 281	-20,1%	22,3%	25,5%
Tubakaaktsiis	185 000	12 177	39 938	33,8%	4,5%	21,6%
Kütuseaktsiis	424 000	31 460	99 646	13,7%	7,6%	23,5%
Pakendiaktsiis	250	63	208	4290,9%	519,8%	83,1%
Elektriaktsiis	33 100	3 018	9 763	1,7%	2,3%	29,5%
Muu aktsiis	0	0	0	-	-	-
<b>Hasartmängumaks</b>	<b>22 700</b>	<b>1 978</b>	<b>4 020</b>	<b>5,4%</b>	<b>-31,6%</b>	<b>17,7%</b>
<b>Tollimaks</b>	<b>30 200</b>	<b>3 503</b>	<b>8 973</b>	<b>31,3%</b>	<b>24,2%</b>	<b>29,7%</b>
<b>EMK muutus</b>	<b>0</b>	<b>-19 359</b>	<b>-21 696</b>	<b>78,0%</b>	<b>33,3%</b>	<b>-</b>
<b>Maksud EMK muutuse ja edasiantavate maksudega</b>	<b>6 968 222</b>	<b>505 130</b>	<b>1 611 204</b>	<b>7,8%</b>	<b>5,6%</b>	<b>23,1%</b>

# Sotsiaalmaksu laekumine kasvas märtsis 6,5% v.e.a ületades eelarveootust 4,4 mln € (kokku vs EA +6,4 mln €)

mln EUR



# Keskmise palga kasv aeglustus veebruaris 7,7%lt 5,7%le v.e.a Palgatulu saajate kasv aeglustus 1,3%lt 1,0%le v.e.a

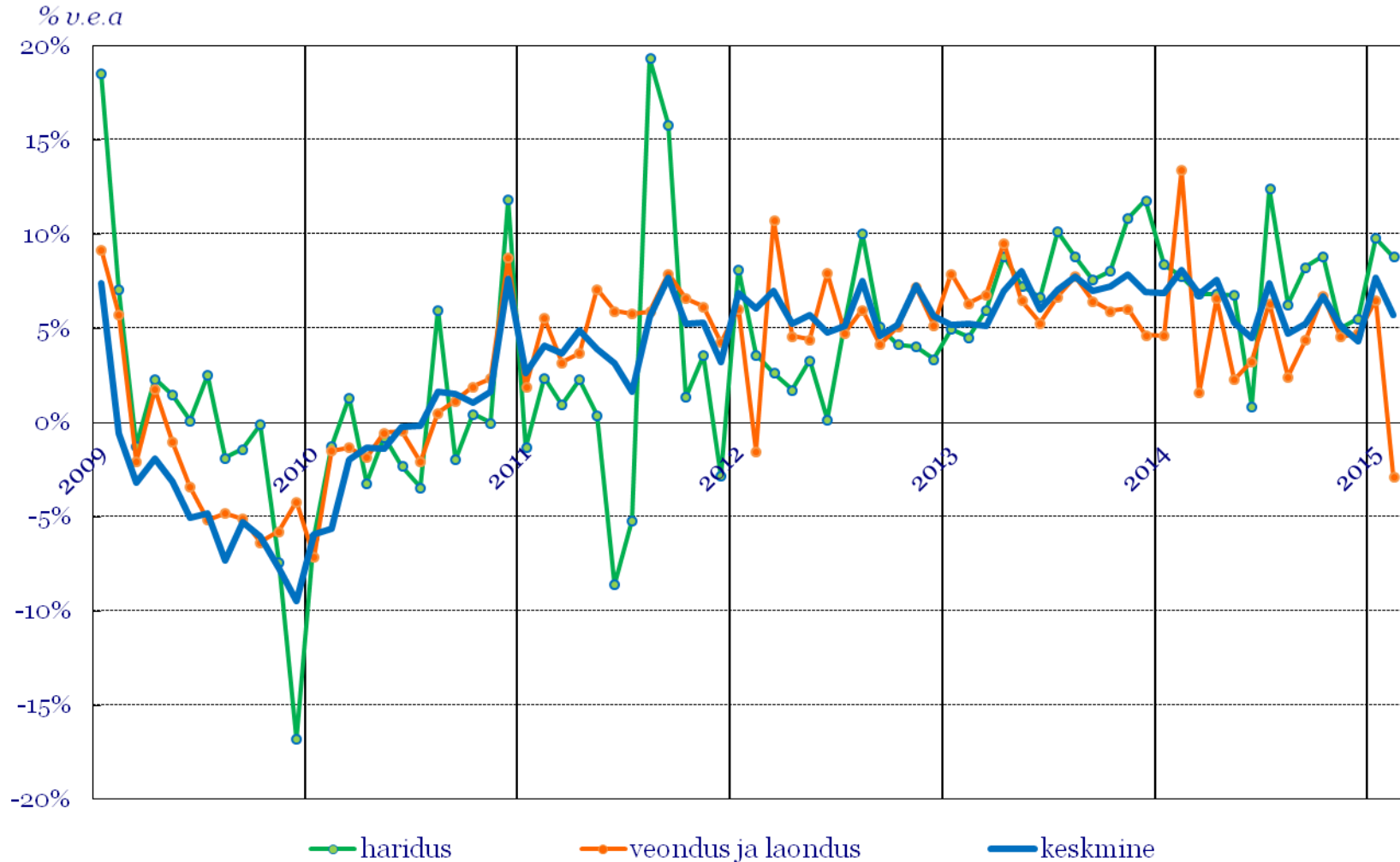


# Suurematest tegevusaladest kasvas veebruaris **keskmine palk**

kõige enam hariduses 8,8% (hõive -4,8%)

veonduses ja laonduses langes keskmine palk 2,9% (hõive +0,5%)

Möödunud aastal languses olnud ehituse tegevusalal kasvas keskmine palk 4,3% (hõive +4,6%)



# Deklareeritud palgafondi kasv aeglustus veebruaris 9,1%lt 6,7%le v.e.a ehk ca detsembri tasemele

TEGEVUSALA	KESKMINE PALK			HÕIVE			PALGAFOND		
	dets	jaan	veebr	dets	jaan	veebr	dets	jaan	veebr
Töötlev tööstus	4,9%	8,5%	5,3%	2,9%	0,2%	0,5%	7,9%	8,7%	5,8%
sh toiduainete tootmine	6,6%	7,5%	5,8%	0,4%	-0,2%	0,7%	7,0%	7,3%	6,5%
sh puidutöötlemine, v.a mööbel	3,9%	10,6%	4,9%	10,6%	5,0%	4,8%	14,9%	16,1%	10,0%
sh metallitoodete tootmine, v.a masinad ja seadmed	6,1%	8,1%	4,0%	1,8%	3,2%	3,0%	8,1%	11,5%	7,1%
Avalik haldus ja riigikaitse; kohustuslik sotsiaalkindlustus	7,8%	9,9%	8,4%	-2,8%	-1,2%	-1,6%	4,8%	8,5%	6,6%
Jaekaubandus, v.a mootorsõidukid ja mootorrattad	5,4%	4,1%	3,3%	7,1%	4,6%	4,8%	12,9%	8,9%	8,2%
Veondus ja laondus	4,7%	6,5%	-2,9%	0,7%	0,8%	0,5%	5,5%	7,4%	-2,4%
Tervishoid ja sotsiaalhoolekanne	3,0%	10,9%	8,6%	1,7%	0,2%	-0,2%	4,7%	11,2%	8,4%
Ehitus	-3,1%	7,6%	4,3%	4,5%	4,5%	4,6%	1,2%	12,4%	9,0%
Haridus	5,5%	9,8%	8,8%	-2,1%	-4,6%	-4,8%	3,3%	4,8%	3,6%
Haldus- ja abitegevused	4,2%	9,0%	8,5%	-0,9%	2,7%	2,4%	3,2%	12,0%	11,1%
Hulgikaubandus, v.a mootorsõidukid ja mootorrattad	4,2%	3,5%	3,8%	-2,6%	4,7%	2,2%	1,5%	8,4%	6,1%
Kunst, meelelahutus ja vaba aeg	6,9%	8,8%	7,2%	4,1%	1,0%	-0,2%	11,3%	9,9%	7,0%
Kutse-, teadus- ja tehnikaalane tegevus	10,8%	14,4%	12,3%	11,4%	8,8%	10,3%	23,5%	24,4%	23,9%
Majutus ja toitlustus	3,5%	5,4%	4,8%	14,7%	8,9%	7,3%	18,7%	14,7%	12,5%
Info ja side	7,3%	8,8%	8,4%	-8,6%	-9,8%	-9,1%	-2,0%	-1,8%	-1,4%
Kinnisvaraalane tegevus	8,4%	13,3%	10,2%	1,1%	-3,7%	-4,4%	9,6%	9,1%	5,4%
Põllumajandus, metsamajandus ja kalapüük	2,3%	7,1%	4,1%	3,3%	1,5%	0,2%	5,7%	8,8%	4,3%
Mootorsõidukite ja mootorrattaste hulgi- ja jaemüük ning remont	0,7%	3,8%	0,9%	7,0%	7,8%	6,5%	7,7%	11,9%	7,5%
Finants- ja kindlustustegevus	5,7%	6,5%	11,2%	5,6%	1,4%	-4,0%	11,6%	8,0%	6,7%
Elektri, gaasi, auruga varustamine; veevarustus; kanalisatsioon; jäätmekäitlus	4,9%	4,2%	7,0%	-0,6%	-1,6%	-1,6%	4,2%	2,5%	5,3%
Mäetööstus	6,9%	-0,3%	6,1%	0,0%	-0,2%	-0,4%	6,9%	-0,5%	5,7%
<b>KOKKU kasv v.e.a</b>	<b>4,3%</b>	<b>7,7%</b>	<b>5,7%</b>	<b>2,4%</b>	<b>1,3%</b>	<b>1,0%</b>	<b>6,9%</b>	<b>9,1%</b>	<b>6,7%</b>

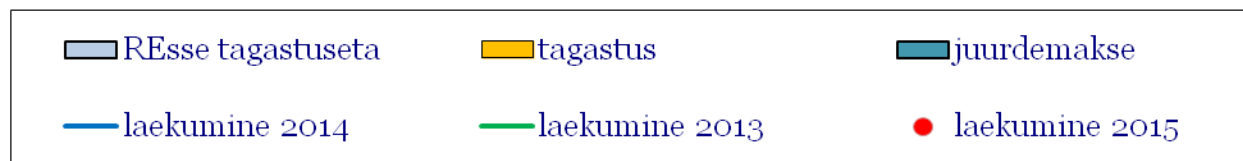
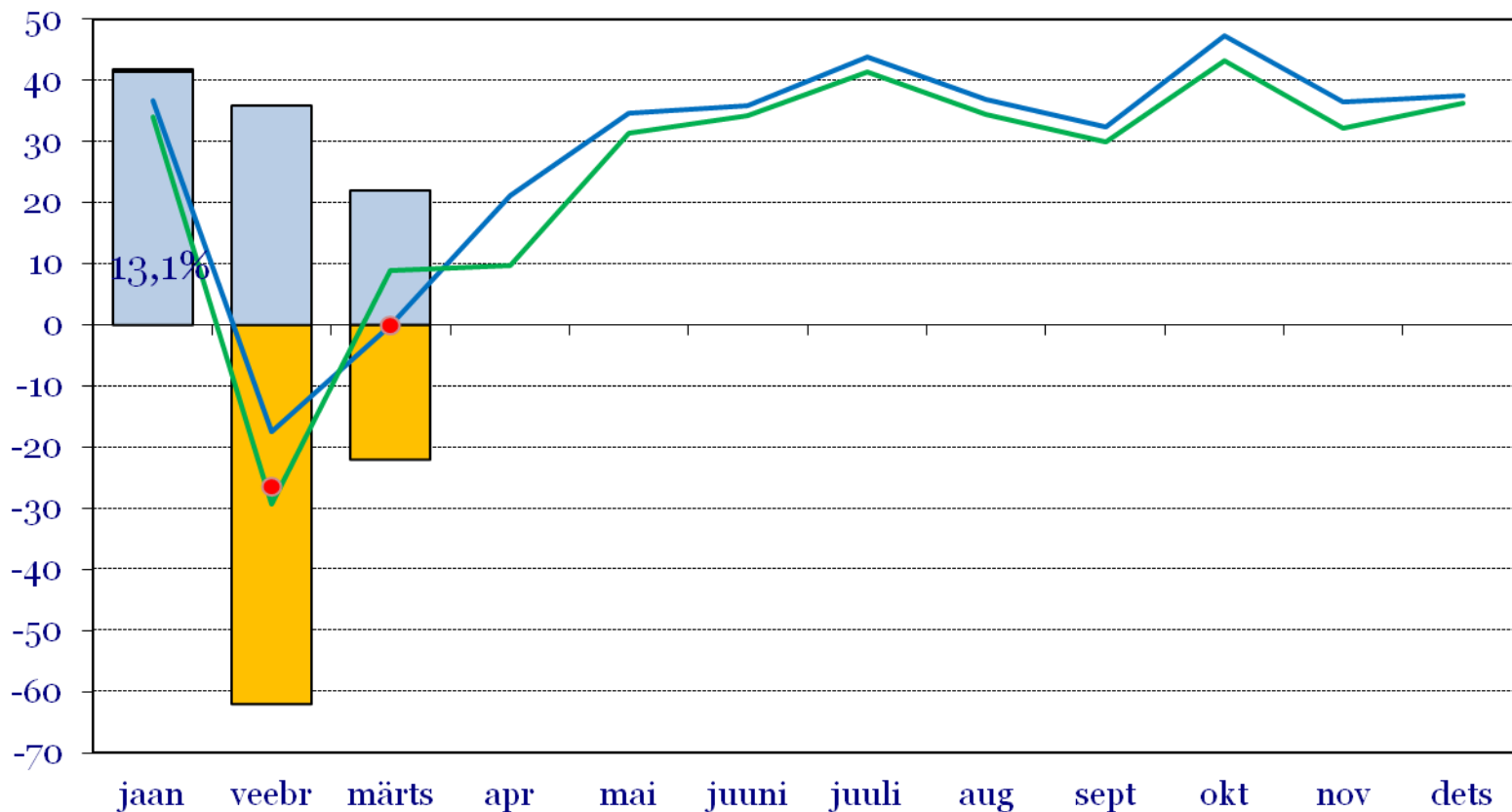
palk + hõive +
palk + hõive -
palk - hõive +
palk - hõive -

Üle 10%
Üle keskmise
Negatiivne

Üle 5%
Üle keskmise
Negatiivne
Alla -5%

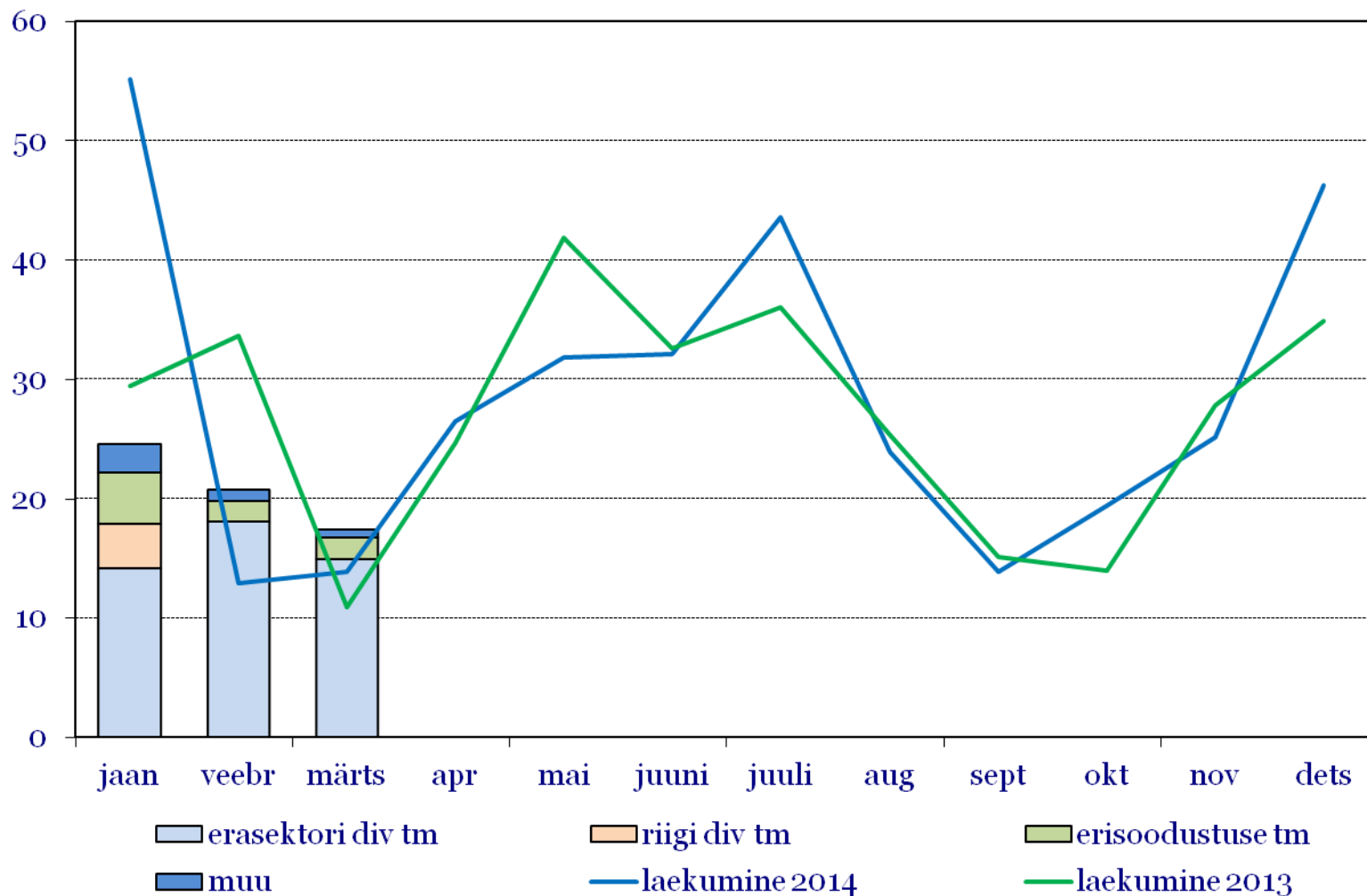
Üle 15%
Üle keskmise
Negatiivne

**Füüsilise isiku tulumaksu** laekumine märtsis oli samal tasemel v.e.a MTA tagastas tulumaksu 22 mln € ja kahe kuuga on tagastatud 84,1 mln € ehk ca 4 mln € kiiremini kui eelarveootuses (kokku vs EA +1,1 mln €)  
*mln EUR*



# Juriidilise isiku tulumaksu laekus märtsis 25,0% rohkem v.e.a ületades eelarveootust 5,9 mln € (kokku vs EA +6,1 mln €)

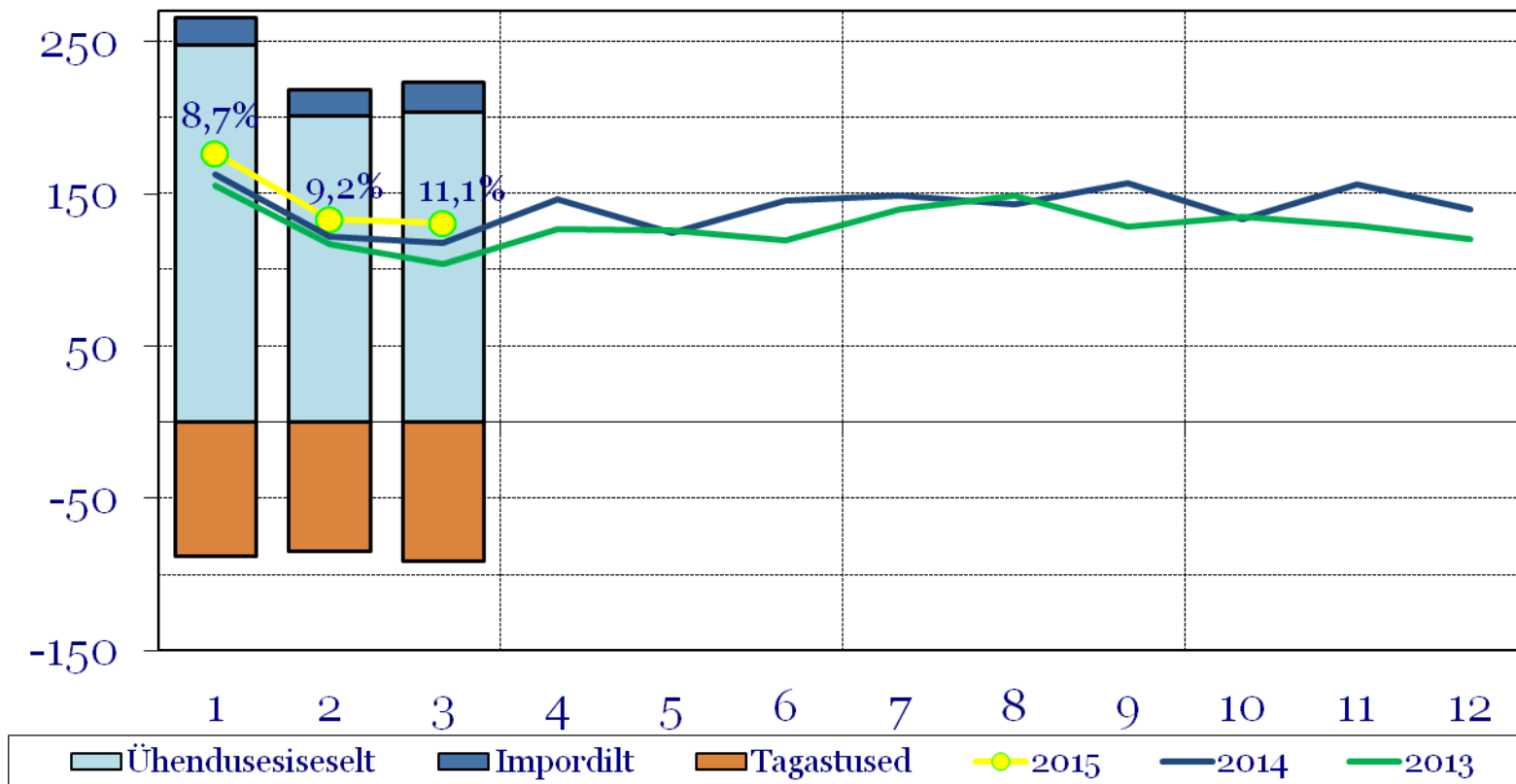
mln EUR



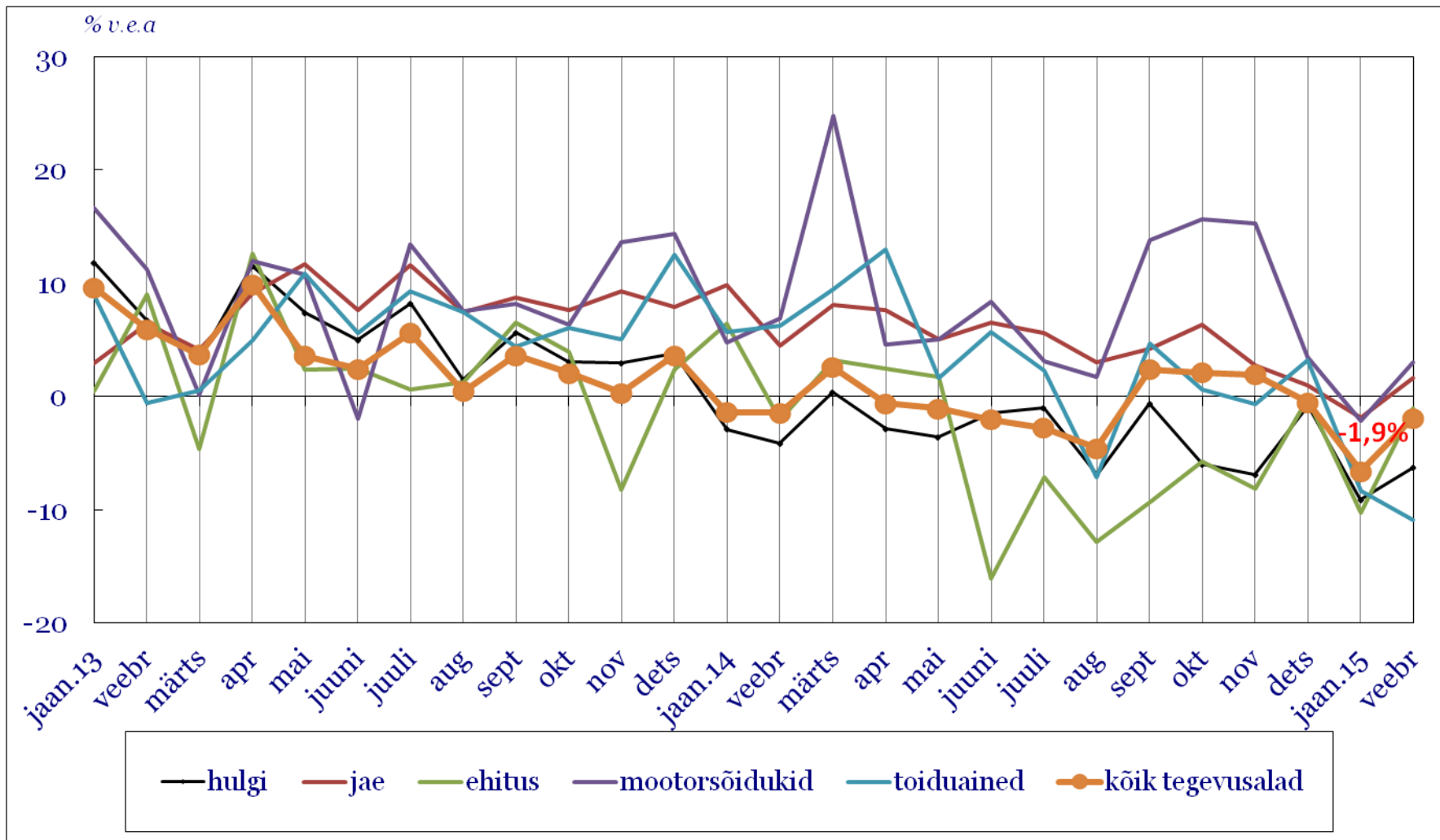


# Käibemaksu laekumine kasvas I kvartalis 9,6% v.e.a

mln EUR

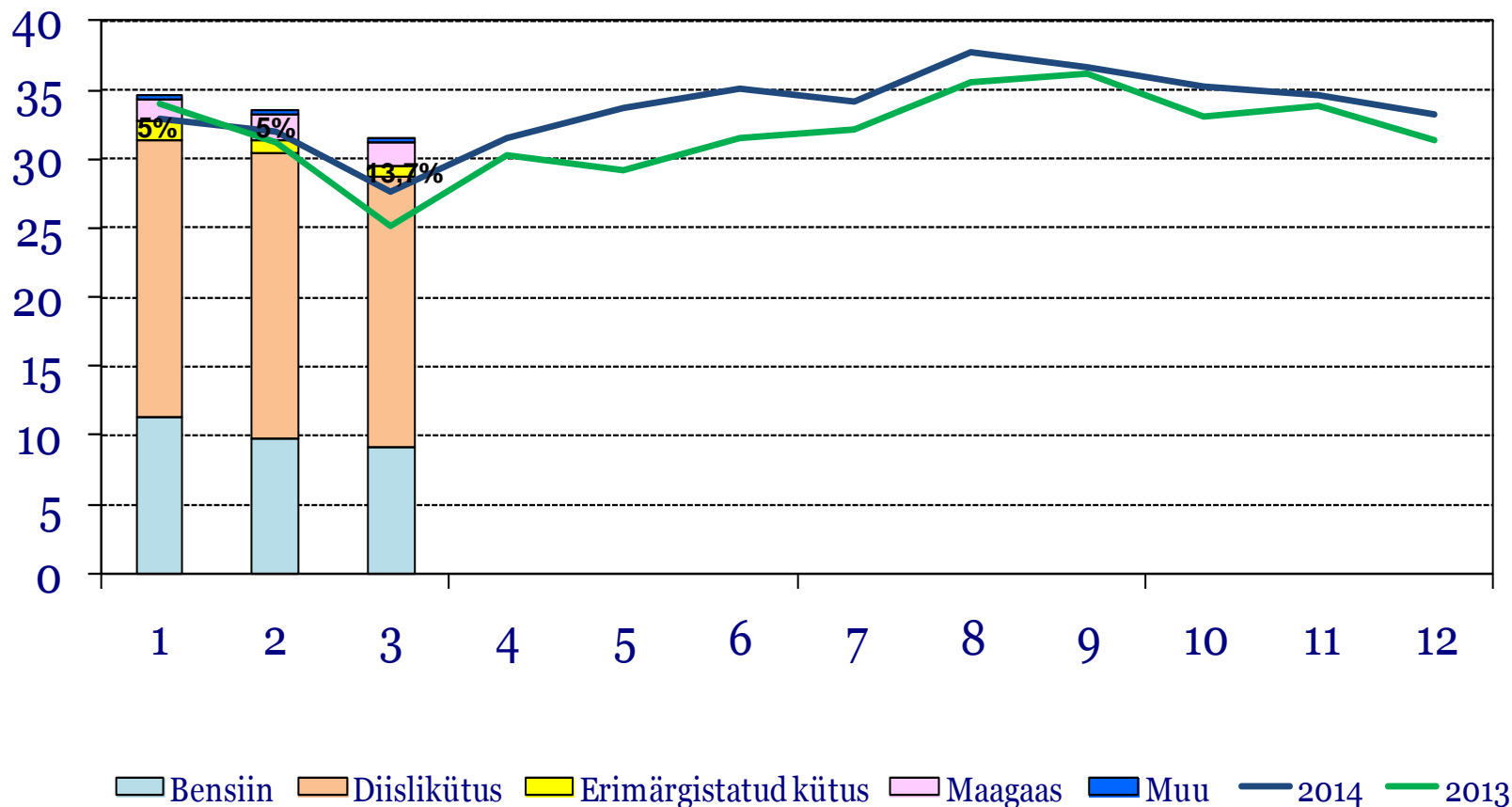


## Kahe kuu maksustatav käive vähenes võrreldes aasta varasemaga 4,3 %



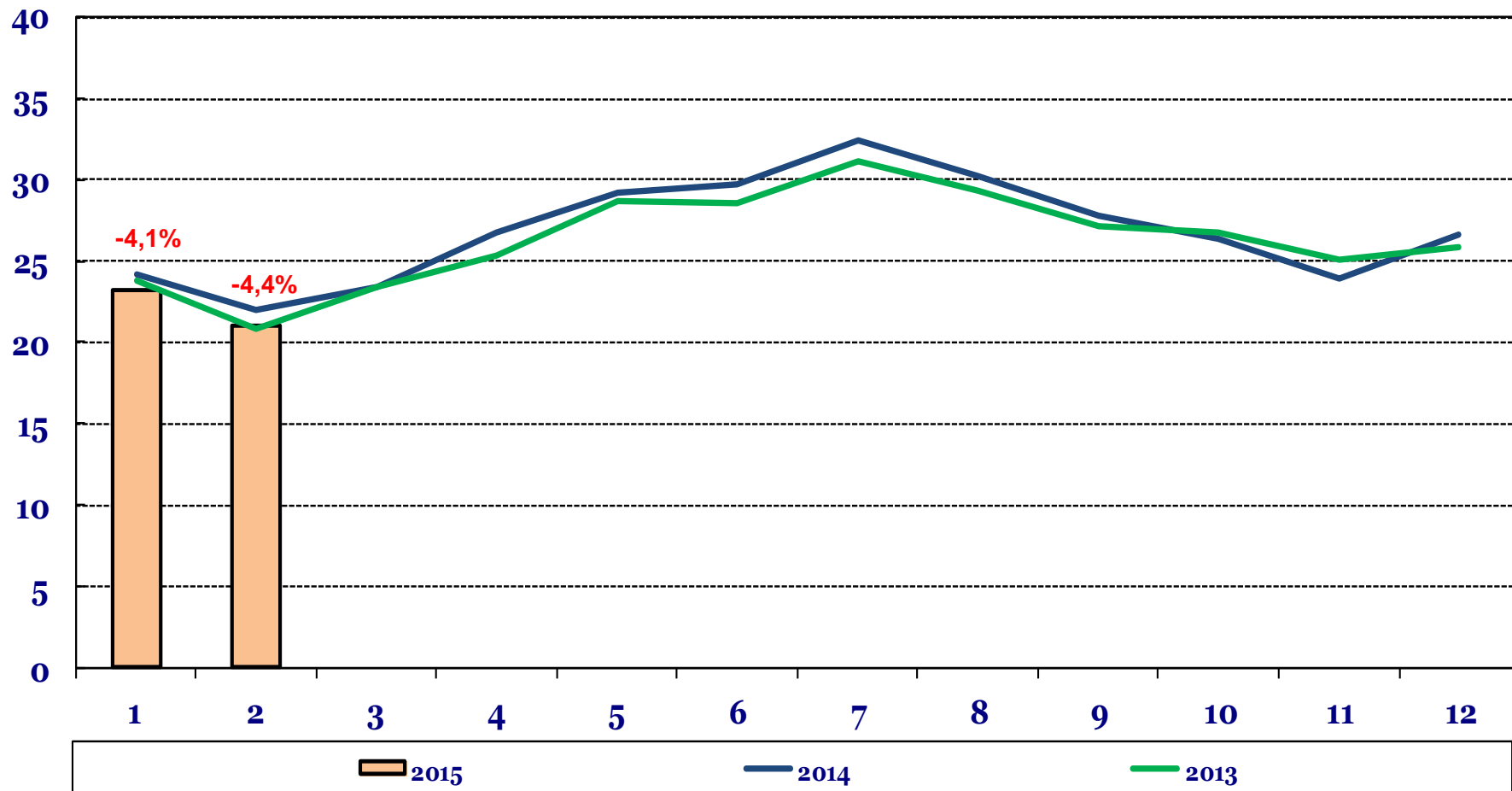
# Kütuseaktsiisi kolme kuu laekumine 7,6% kõrgem kui aasta varem

mln EUR



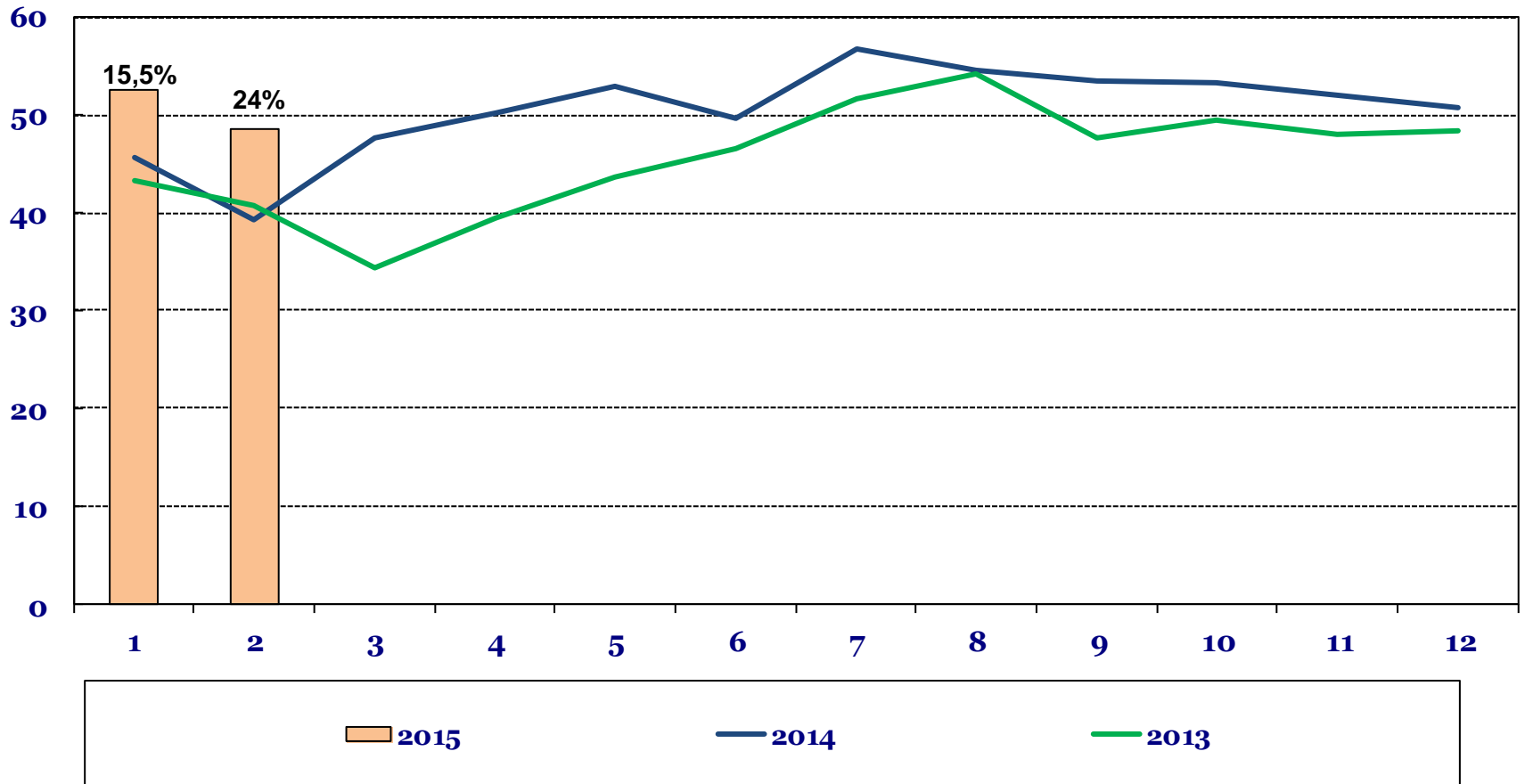
## Bensiini deklareerimine vähenes kahe kuuga 4,2% v.e.a

mlnL

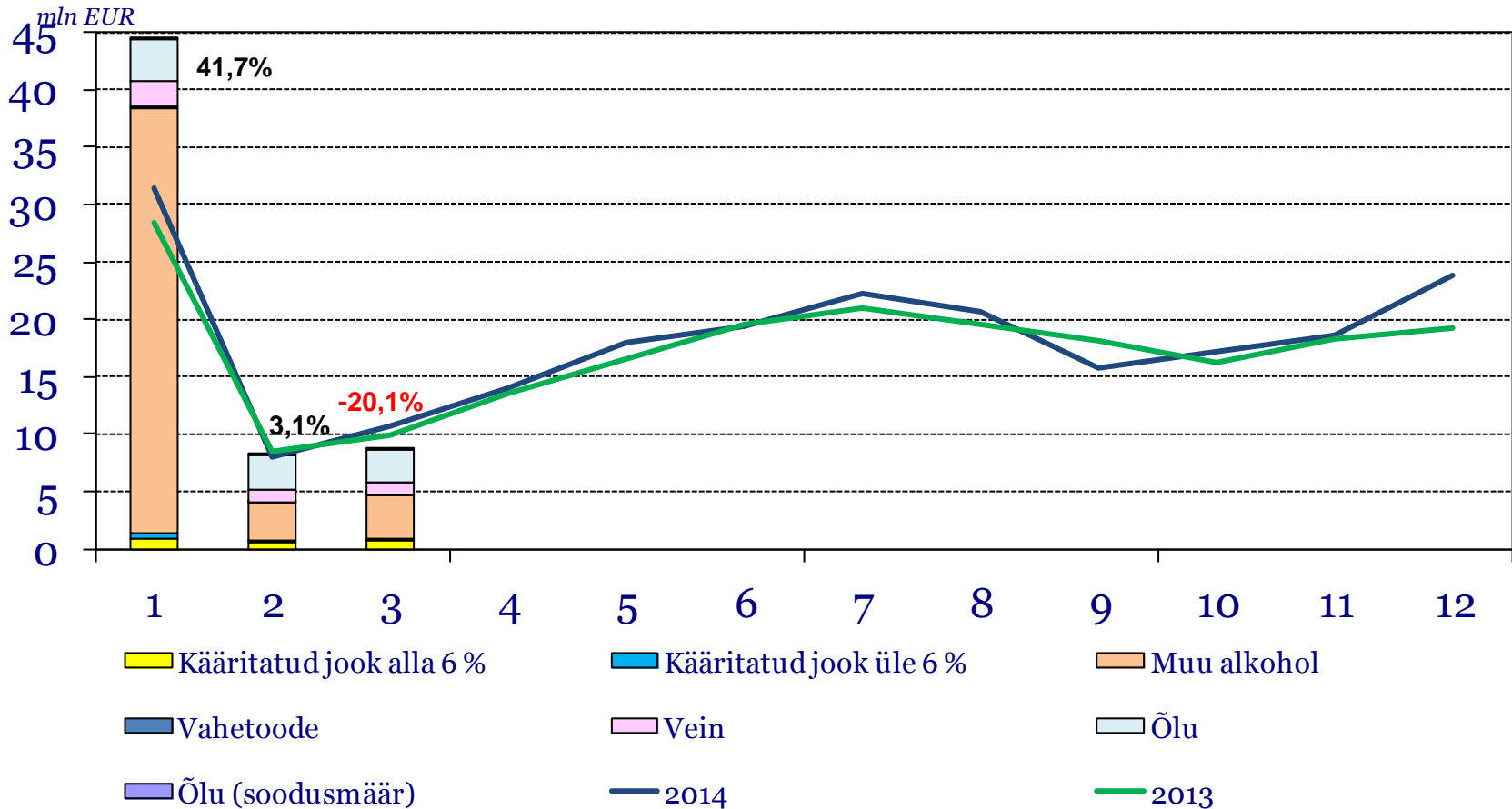


# Diislikütuse deklareerimise kasvu taga osaliselt seadusemuudatus

mln L

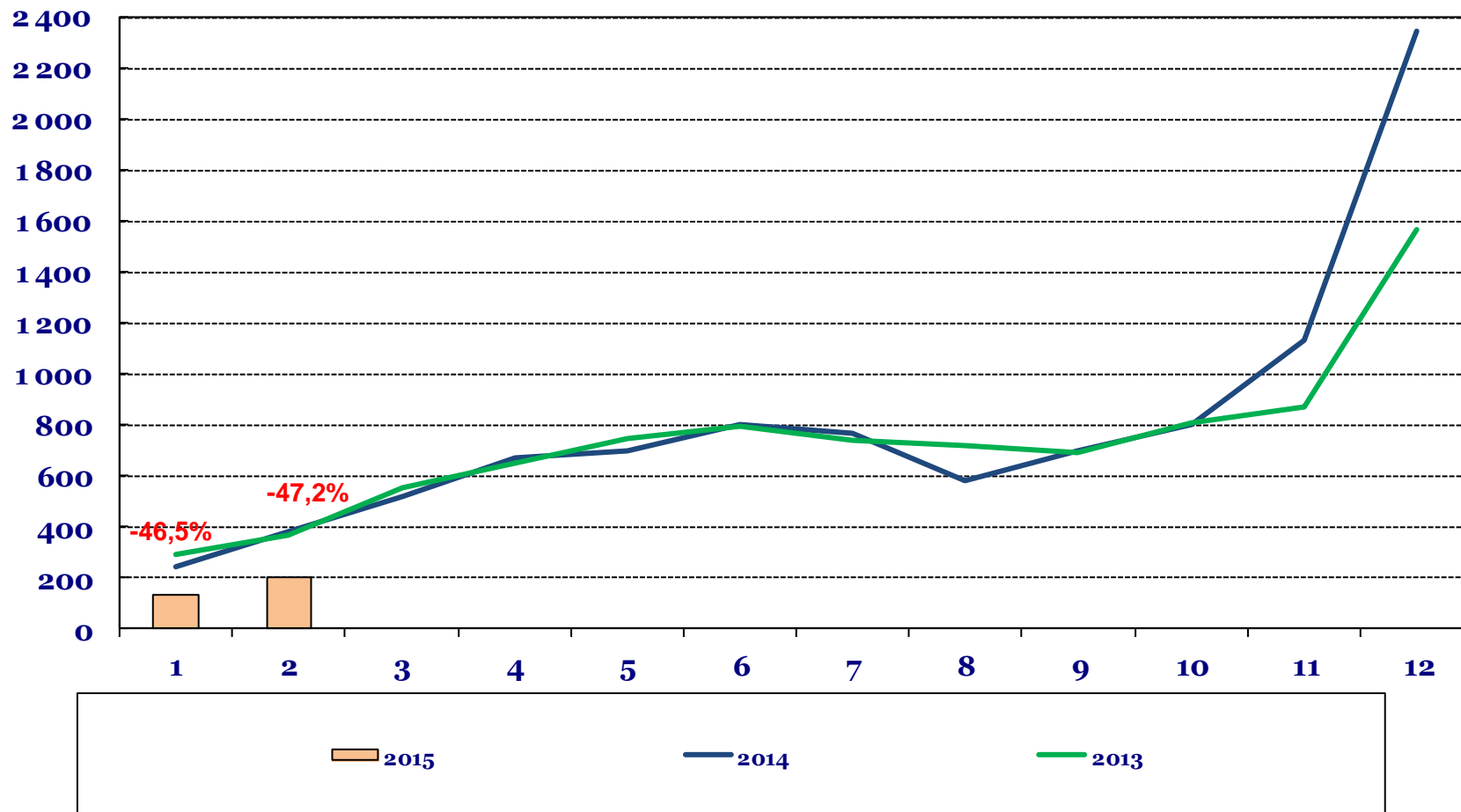


# Märtsi alkoholiaktsiisi laekumine vähenes, kuid vastab ootustele

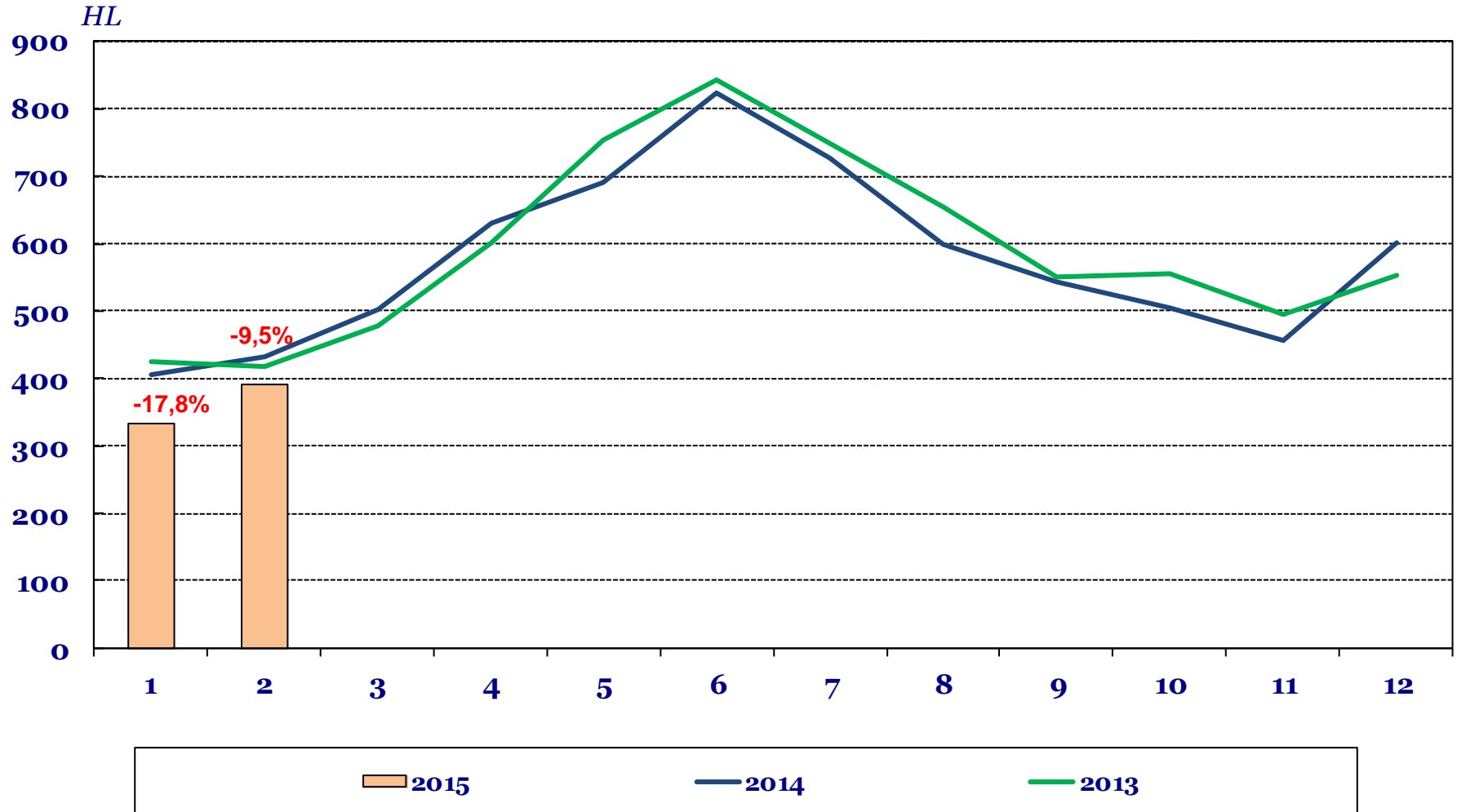


# Kange alkoholi kogused vähenevad varude realiseerimise tõttu

HL

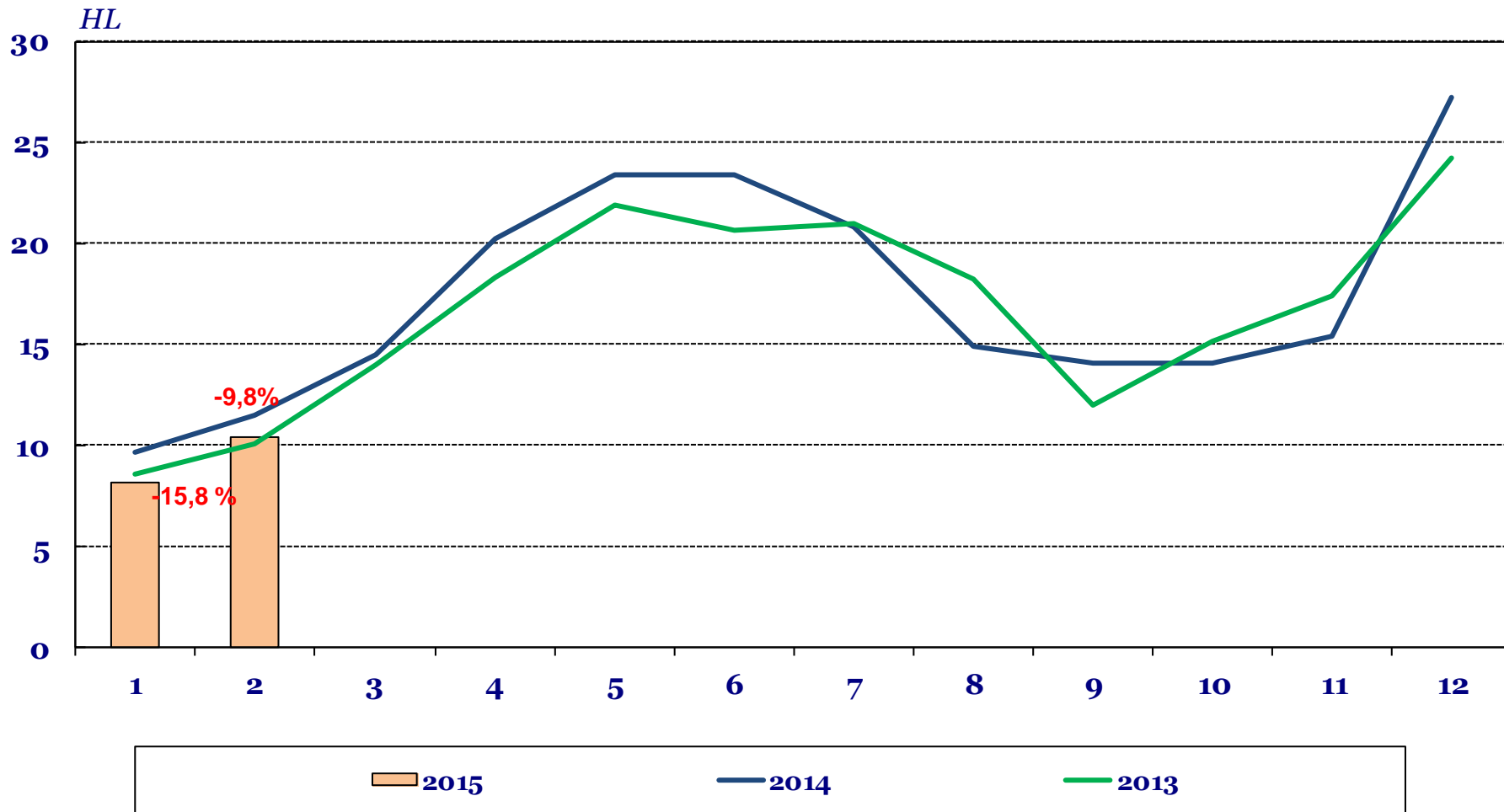


# Õlle deklareeritud kogused vähenevad



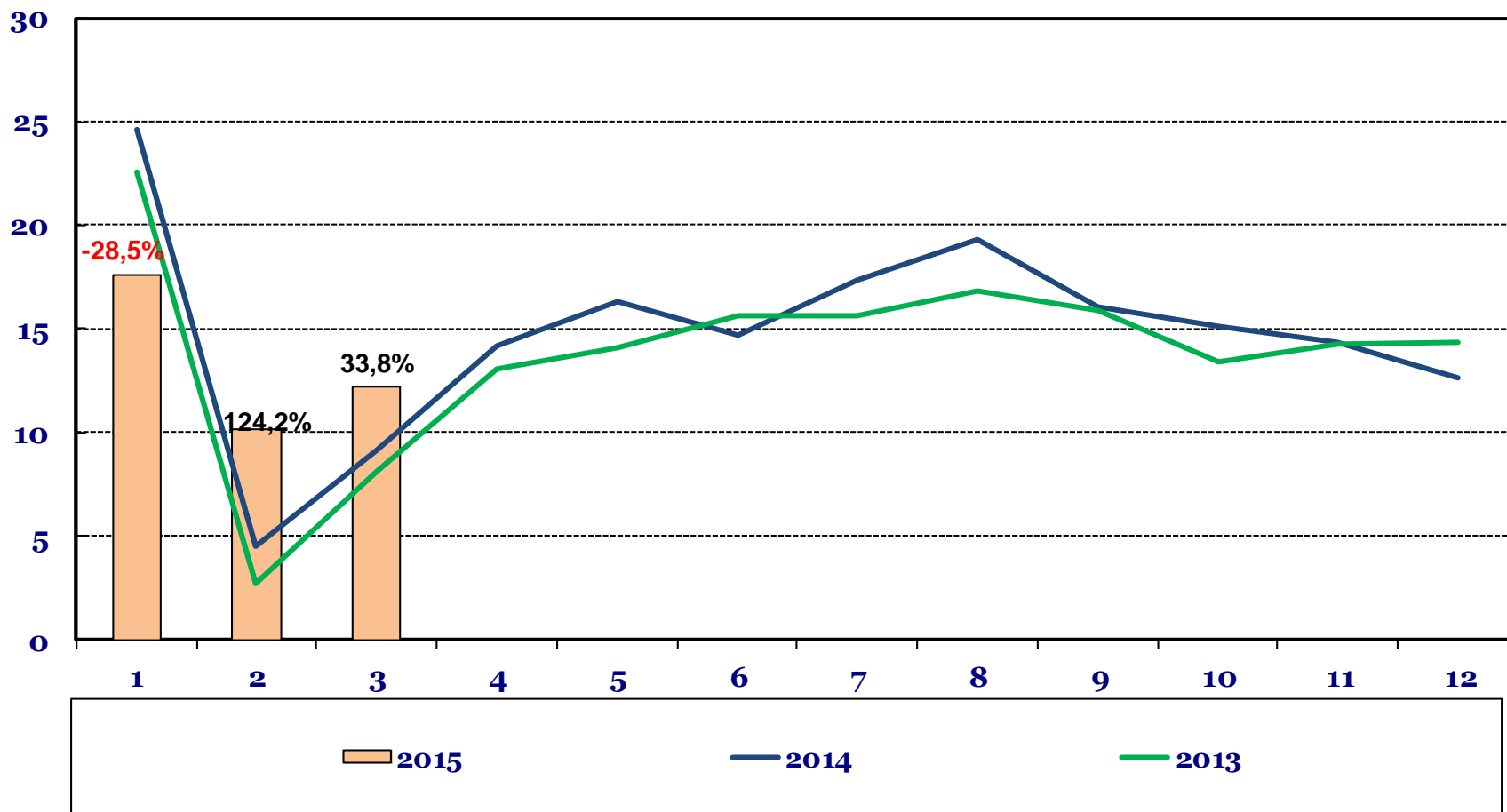


# Veini deklareeritud kogused vähenevad teist kuud järjest

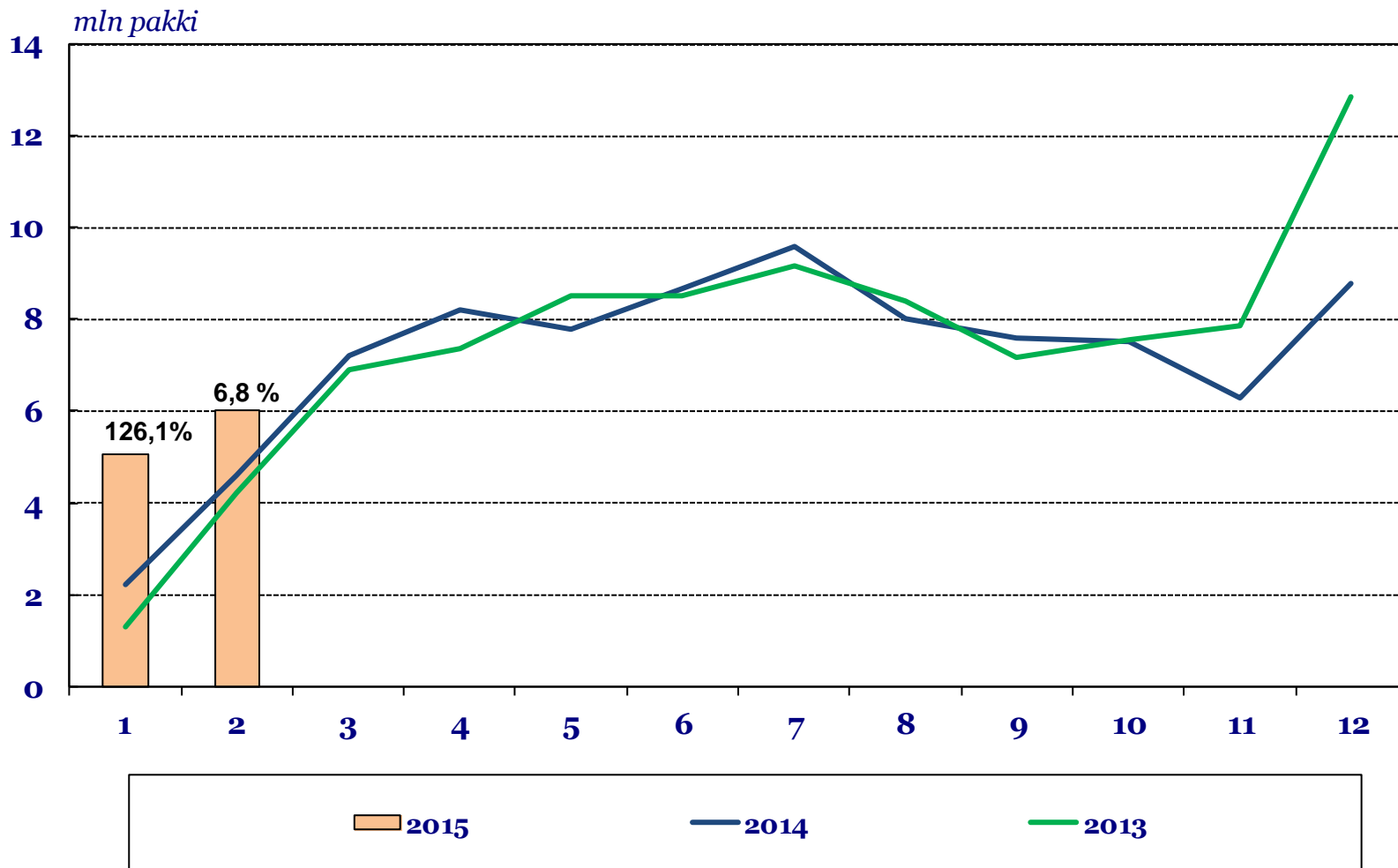


# Tubakaaktsiisi laekumine kasvab I kvartalis 4,5%

mln EUR

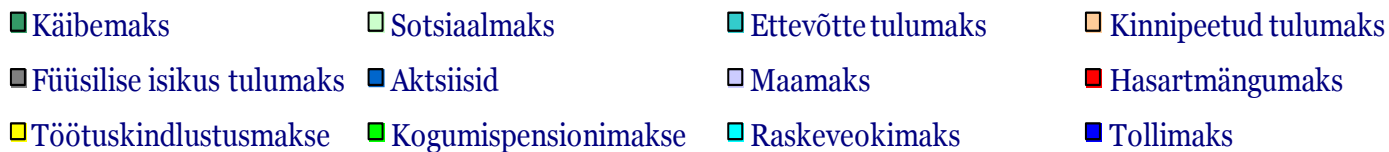
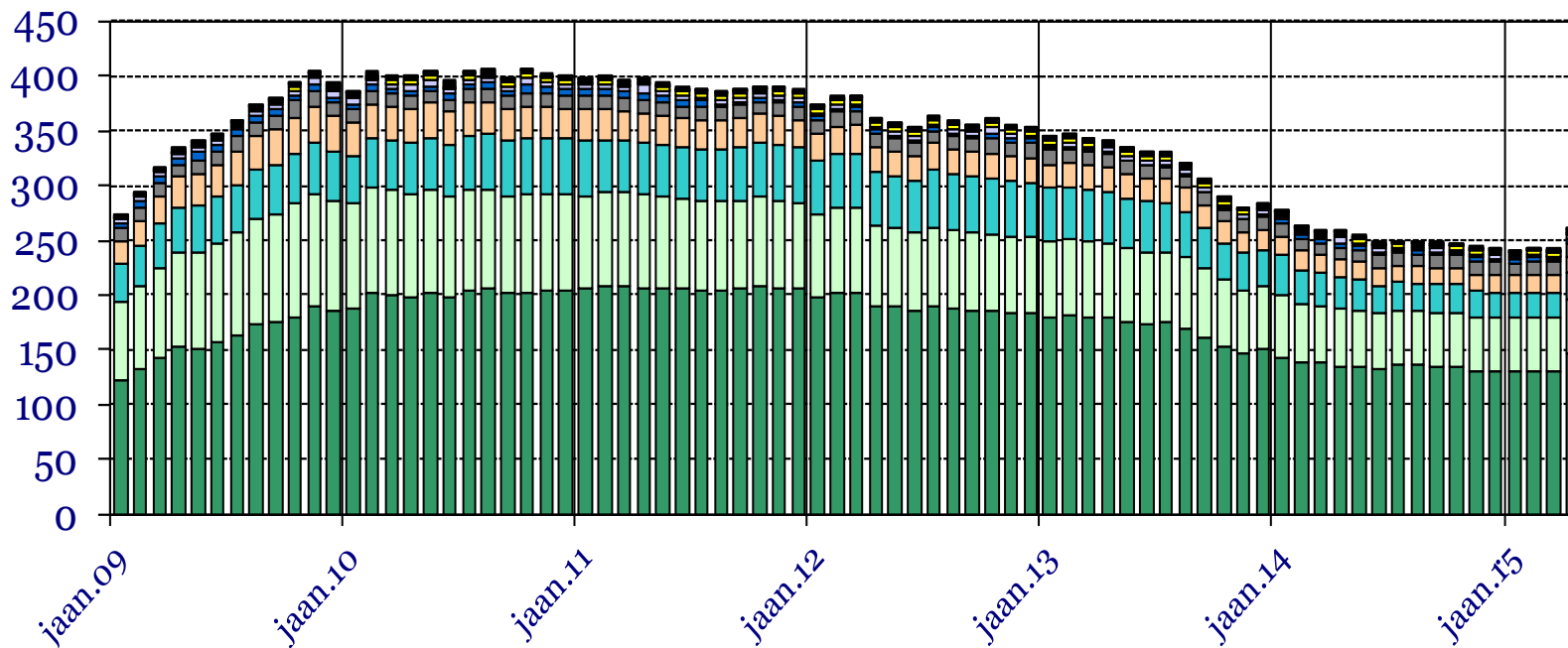


# Veebruarikuu sigarettide deklareeritud kogus oodatust suurem

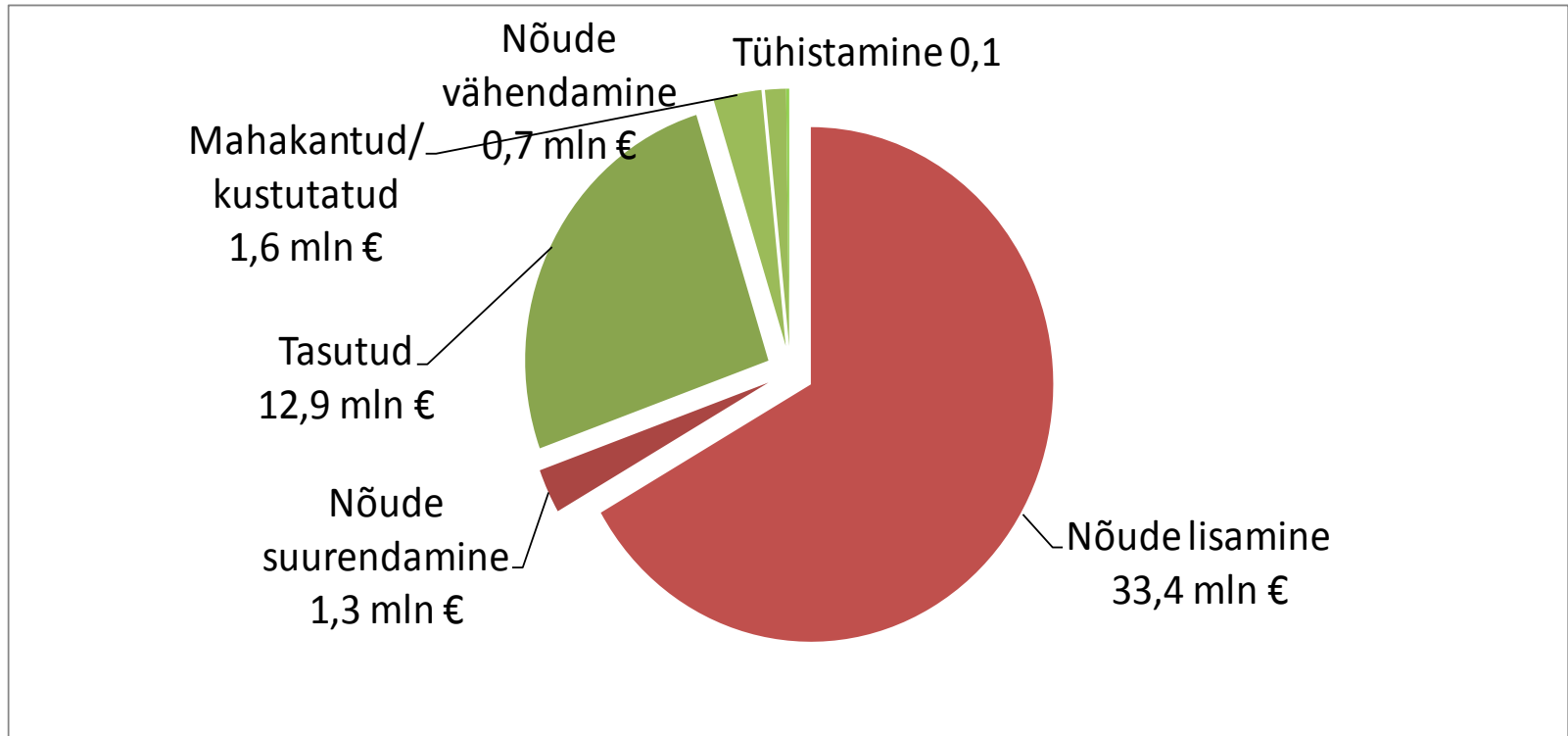


# Maksuvõlg suurenes märtsis 19,5 mln euro võrra sh käibemaks 16,0 mln ja maamaks 2,6 mln

mln EUR



# Märtsis maksuvõlg suurenes



Aitäh tähelepanu eest!