

Rahandusministeerium

**2011. aasta riigieelarve seaduse  
muutmise seaduse eelnõu  
seletuskiri**

Tallinn 2011

**SISUKORD**

---

**SISSEJUHATUS.....3**

<b>MAJANDUSARENGUD JA VALITSUSSEKTORI EELARVEPOSITSIOON .....</b>	<b>5</b>
<b>ÜLEVAADE 2011. AASTA RIIGIEELARVE TÄITMISEST.....</b>	<b>6</b>
<b>ÜLEVAADE MUUDATUSTEST 2011. AASTA RIIGIEELARVE SEADUSES .....</b>	<b>8</b>
<b>HALDUS- JA VALITSEMISALADE MUUDATUSED 2011. AASTA RIIGIEELARVE SEADUSES .....</b>	<b>11</b>
1. RIIGIKOGU.....	11
2. VABARIIGI PRESIDENT .....	11
3. VABARIIGI VALITSUS .....	12
4. HARIDUS- JA TEADUSMINISTEERIUMI VALITSEMISALA .....	12
5. JUSTIITSMINISTEERIUMI VALITSEMISALA .....	16
6. KATTSEMINISTEERIUMI VALITSEMISALA .....	18
7. KESKKONNAMINISTEERIUMI VALITSEMISALA .....	22
8. KULTUURIMINISTEERIUMI VALITSEMISALA .....	22
9. MAJANDUS- JA KOMMUNIKATSIOONIMINISTEERIUMI VALITSEMISALA.....	23
10. PÕLLUMAJANDUSMINISTEERIUMI VALITSEMISALA.....	25
11. SISEMINISTEERIUMI VALITSEMISALA .....	26
12. SOTSIAALMINISTEERIUM .....	28
13. VÄLISMINISTEERIUM.....	30
<b>LISAD .....</b>	<b>31</b>
LISA 1 KULUD MAJANDUSLIKU SISU JÄRGI .....	31
LISA 2 TEGEVUSKULUD ALLIKATE LÕIKES .....	34
LISA 3 ERALDISED ALLIKATE LÕIKES.....	40
LISA 4 INVESTEERINGUD ALLIKATE LÕIKES.....	45
LISA 5 MUUD KULUD ALLIKATE LÕIKES .....	46

# SISSEJUHATUS

---

2011. aasta riigieelarve seaduse (edaspidi seadus) muutmise seaduse eelnõu koostamise aluseks on riigieelarve seadus.<sup>1</sup> Vastavalt riigieelarve seadusele võib Vabariigi Valitsus **riigieelarve muutmiseks kulude kogumahtu muutmata** algatada mitte hiljem kui kaks kuud enne eelarveaasta lõppu **riigieelarve muutmise seaduse eelnõu**.

Arvestades, et riigieelarve on koostatud eelneva aasta sügisel, on otstarbekas riigiasutuste poolt seatud eesmärkide saavutamiseks algatada riigieelarve muutmise kohandumaks muutunud oludega.

Riigieelarve eelnõu seletuskirja sissejuhatav osa annab ülevaate 2011. aasta riigieelarve seaduse muutmise seaduse eelnõu koostamisest ning eelnõu ja selle seletuskirja struktuurist.

## 2010. aasta riigieelarve seaduse muutmise seaduse eelnõu koostamine

Rahandusminister algatas 2011. aasta riigieelarve seaduse muutmise seaduse eelnõu koostamise oma 14. septembri 2011. aasta kirjaga nr 1.1-10/11427.

Põhiseaduslikud institutsioonid, Riigikantselei ja ministriumid esitasid oma 2011. aasta riigieelarve muutmise ettepanekud Rahandusministeeriumile 28. septembriks 2011. aastal.

Muudatusettepanekud esitati Vabariigi Valitsuse korralduse “Valitsusasutustele ja valitsusasutuste hallatavatele riigiasutustele 2011. aastaks määratud tegevuskulude jaotus, materiaalsete ja immateriaalsete varade soetamise ja renoveerimise kulude ning põhivara soetamise ja renoveerimise kuludeks ettenähtud sihtotstarbeliste eraldiste objektiline liigendus ning ministriumide ja nende valitsemisala riigiasutuste 2011. aasta tegevuskavad” detailsuses.

Eelarvet ei saanud muuta kaasfinantseerimisega seotud kulude ja arvestuslike kulude arvelt ning tuludest sõltuvate kulude ümbertõstmise osas. Samuti ei arvestatud ettepanekutega, mida on võimalik teha Vabariigi Valitsuse korraldusega.

Rahandusministeerium analüüsis esitatud muudatusettepanekuid ning konsulteerides põhiseaduslike institutsioonide, Riigikantselei ja ministriumidega koostas 2011. aasta riigieelarve seaduse muutmise seaduse eelnõu koos seletuskirja ja rakendusaktide projektidega.

## 2011. aasta riigieelarve seaduse muutmise seaduse eelnõu ülesehitus

2011. aasta riigieelarve seaduse muutmise seaduse eelnõu on üles ehitatud 2011. aasta riigieelarve seaduse põhjal ning eelnõus on kajastatud ainult muutuvaid riigieelarve ridu, vastavalt “+” või “-” märgiga ja ridade nimetuste muudatusi.

Seaduse eelnõu esimeses kolmes veerus on esitatud administratiivse liigenduse alusel riigieelarve tulude, kulude ja finantseerimistingute majandusliku sisu artiklite numeratsioon ning vastavate artiklite nimetused<sup>2</sup>. Veerus 1 on esitatud põhiseaduslike institutsioonide, Riigikantselei ja ministriumide eelarvete kogumahud majandusliku sisu liigendusele vastavalt. Veergudes 2 kuni 6 on esitatud riigieelarve liigendus finantseerimisallikate järgi<sup>3</sup>. tuues eraldi välja:

- muudest või määramata allikatest laekumistega seotud eelarve (ehk eelkõige riigieelarve

---

<sup>1</sup> Riigieelarve seadus <https://www.riigiteataja.ee/ert/act.jsp?id=733542>.

<sup>2</sup> Vastavalt rahandusministri 11.12.2003. a määrusega nr 103 kehtestatud eelarveklassifikaatoritele (lisad 1, 2 ja 3), <https://www.riigiteataja.ee/ert/act.jsp?id=12902436>.

<sup>3</sup> Vastavalt rahandusministri 11.12.2003. a määrusega nr 103 kehtestatud eelarveklassifikaatoritele (lisa 6), <https://www.riigiteataja.ee/ert/act.jsp?id=12902436>.

maksutulude arvelt kavandatavad kulud);

- majandustegevusest laekumistega seotud eelarve (omatulud);
- mitteresidentidelt laekumistega seotud eelarve (välisvahendid);
- teistelt riigiasutustelt laekumistega seotud eelarve;
- muudelt residentidelt laekumistega seotud eelarve.

Veerus 7 on esitatud põhiseaduslike institutsioonide, Riigikantselei ja ministeeriumide eelarvete konsolideeritud mahud ehk eelarve mahud, millest on maha arvestatud veerus 5 kajastatud riigisisised tehingud ehk teistelt riigiasutustelt laekumistega seotud eelarve.

## **2011. aasta riigieelarve seaduse muutmise seaduse eelnõu seletuskirja ülesehitus**

2011. aasta riigieelarve seaduse muutmise seaduse eelnõu seletuskirjaga selgitatakse ainult tehtavaid muudatusi, mitte ei esitata kogu 2011. riigieelarve seaduse selgitusi täies mahus.

2011. aasta riigieelarve seaduse muutmise seaduse eelnõu seletuskiri koosneb ühest osast ja lisadest.

Seletuskirjas on välja toodud haldus- ja valitsemisalade eelarvetes tehtavad muudatused koos selgitustega muudatuse vajaduse ja mõjude kohta. Muudatused on parema arusaadavuse huvides esitatud grupeeritult ehk ühe muudatuse raames on esitatud muudatus seaduse eelarverea suurendamiseks ja muudatus suurendamise katteallikaks olevate eelarveridade vähendamiseks.

Seletuskirja muudatuste tabelites kasutatud mõisted:

- Allikas – finantseerimisallikas<sup>4</sup>
- Artikkel – kulu liik<sup>3</sup>;
- 2011. aasta riigieelarve - 2011. aasta riigieelarve seadus;
- 2011. aasta riigieelarve muutmise eelnõu - 2011. aasta riigieelarve seadusesse 2011. aasta riigieelarve seaduse muutmise seaduse eelnõuga tehtav muudatus;
- Täpsustatud 2011. aasta riigieelarve - 2011. aasta riigieelarve ja 2011. aasta riigieelarve seaduse muutmise seaduse eelnõu summa ehk muutmise eelnõuga täpsustatud ja lõplik 2011. aasta riigieelarve maht;
- Muutus (%) – protsentuaalne muutus 2011. aasta riigieelarve ja 2011. aasta täpsustatud riigieelarve vahel.

Kõikides seletuskirja tabelites esitatakse riigieelarve tulud ja kulud ning finantseerimistehingud eurodes (kui ei ole märgitud teisiti).

Seletuskiri sisaldab ka nelja lisa, kus on toodud ülevaade 2011. aasta riigieelarve seadusest koos aastasiseste muudatuste ja eelnõuga kavandavate muudatustega, muudatustest majandusliku sisu lõikes ning tegevuskulude ja investeringute muudatuste ülevaade.

## **2011. aasta riigieelarve seaduse muutmise seaduse eelnõu rakendamine**

Peale 2011. aasta riigieelarve seaduse muutmise seaduse vastuvõtmist Riigikogus viiakse 2011. aasta riigieelarve seaduse muutmise seadus ellu Vabariigi Valitsuse poolt kinnitatava täpsustatud 2011. aasta tegevuskava ja sellest lähtuva eelarve kulude täiendava majandusliku sisu liigendusega.

# MAJANDUSARENGUD JA VALITSUSSEKTORI EELARVE-POSITSIOON

---

## Majandusarengud

Rahandusministeeriumi 2011. aasta suvise majandusprognoosi<sup>4</sup> kohaselt kasvab Eesti majandus 2011. aastal 7%. Majanduskasv ulatus 2011. aasta esimesel poolel 8,9%ni, mis ületas märkimisväärselt 2011. aasta kevadel prognoositut. SKP aastases kasvutempos olime esimesel poolaastal Euroopa Liidus kiireim. Majanduskasvu vedajaks oli tugeva välisõudluse ja tootlike investeeringute toel kasvanud eksport. Samas muutus oluliseks sisenõudluse järk-järguline taastumine, mis toimus oodatust kiiremas tempos. Kiiremat kasvu näitasid nii eratarbimine, investeeringud kui valitsussektori tarbimine. Kõige enam mõjutas majanduskasvu töötlev tööstus, mis andis esimesel poolaastal üle 70% lisandväärtuse juurdekasvust. Samas selle tegevusala kasvutempo ja panus SKP kasvu teises kvartalis vähenes. Majanduskasv muutus senisest laiapõhjalisemaks ning suure panuse kasvu andsid veel veonduse ja laonduse, info ja side ning energeetikasektor.

Aasta teisel poolel võib oodata SKP aastase kasvutempo aeglustumist tugevneva võrdlusbaasi tõttu. Augusti jaemüügi ja tööstustoodangu kasvud olid ootuspärased, mis tähendab, et ebakindluse suurenemine finantsturgudel pole Eestit veel mõjutanud. Lähikuude statistika aga näitab millisel määral ja ulatuses see meie reaalmajandusele peaks mõju avaldama.

Kaupade ekspordi kasv oli juulis ja augustis aeglasem kui aasta esimesel poolel tugevneva võrdlusbaasi tõttu, kuna eksport pöördus kiirele kasvule eelmise aasta teisel poolel. Maailmamajanduse aeglustumise riskide ning ebakindluse suurenemine ei mõjutanud väliskaubanduse arenguid augustis, mistõttu ekspordi kasv oli jätkuvalt tugev. Kasvu veavad jätkuvalt masinad ja seadmed, millest valdava osa moodustavad mobiilsideseadmed.

Kui augusti tarbijahindade tõus oli suvise majandusprognoosiga kooskõlas, siis septembri 5,2% oli oodatust kõrgem. Selle taga on asjaolu, et lisaks välisteguritele on hakanud hindu mõjutama paranenud olukord siseturul, mis võimaldab ettevõtjatel suuremat hinda küsida.

## Valitsussektori eelarvepositsioon

Rahandusministeeriumi 2011. aasta suvise majandusprognoosi kohaselt on 2011. aastal valitsussektori ülejäägis 36 miljonit eurot (0,2% SKPst). Esimese kaheksa kuuga on kogu valitsussektor olnud ootuspäraselt ülejäägis 214,1 miljoni euroga (1,33% SKPst). Võrreldes eelmise aasta sama perioodiga on valitsussektori positsioon 303,1 miljoni euro võrra parem (2010. aastal oli kaheksa kuu defitsiit 89 miljonit eurot ehk 0,61% SKPst).

Suurim ülejääk oli kaheksa kuuga riigieelarves (111,3 miljonit eurot ehk 0,69% SKPst), mis on põhiliselt tingitud saastekvoodi tulude laekumisest aasta alguses. Aasta kokkuvõttes vastab riigieelarve hetkepositsioon suvises majandusprognoosis planeeritule (defitsiit 103 miljonit eurot). Sotsiaalkindlustusfondide kaheksa kuu ülejääk (98 miljonit eurot ehk 0,29% SKPst) annab kindlust suvises majandusprognoosis arvestatu täitmisele (ülejääk 121 miljonit eurot). Ülejäägis olid samuti kohalikud omavalitsused (47,2 miljonit eurot ehk 0,36% SKPst), mis vastab aastalõpu

---

<sup>4</sup> Rahandusministeeriumi 2011. aasta suvise majandusprognoos <http://www.fin.ee/index.php?id=263>.

ootustele (ülejäak 28 miljonit eurot). Kaheksa kuud lõpetas defitsiidiga muu valitsussektor (42,4 miljonit eurot ehk 0,26% SKPst).

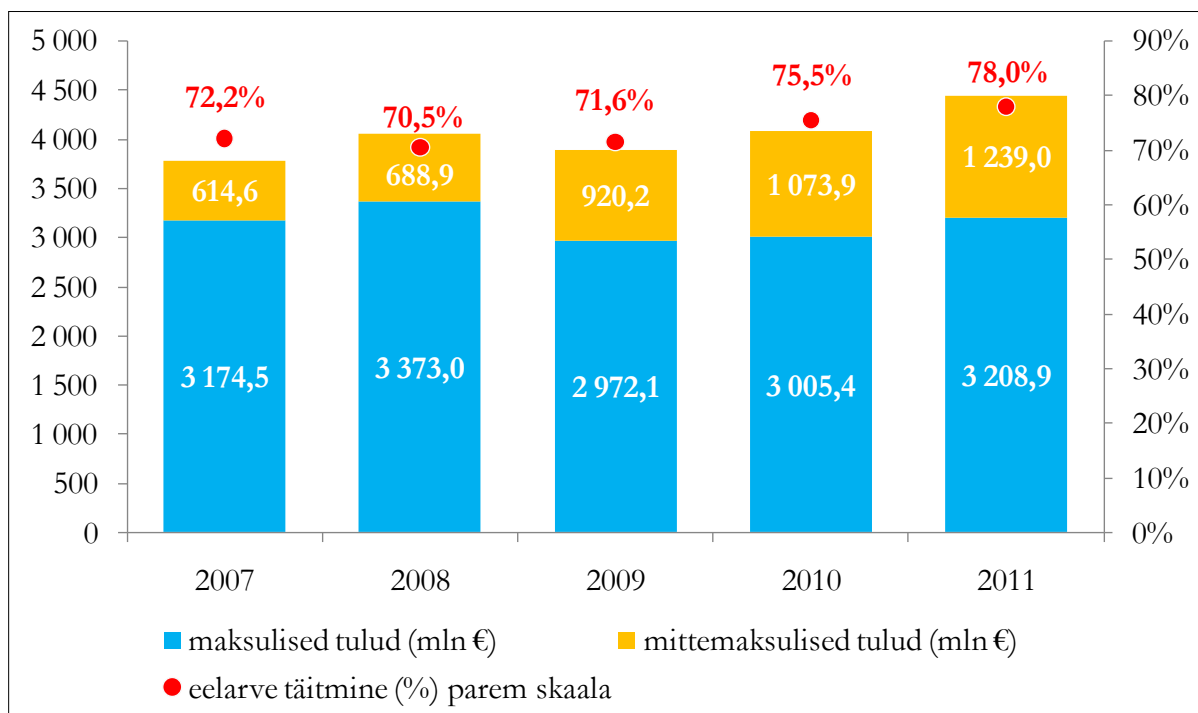
Esimese kaheksa kuu andmete alusel võib eeldada 2011. aasta valitsussektori eelarvepositsiooni paranemist võrreldes suvise majandusprognosisga, tingituna arvestuslikest kuludest ja kvoodimüügist saadud tulude alakasutamisega.

## ÜLEVAADE 2011. AASTA RIIGIEELARVE TÄITMISEST

### Tulud

2011. aasta III kvartali lõpuks laekus riigieelarvesse 4,45 miljardit eurot ehk 78% riigieelarves kavandatust. Võrreldes 2010. aasta sama perioodiga laekus sellel aastal tulusid riigieelarvesse 368,5 miljonit eurot ehk 9% rohkem. Laekunud tuludest moodustasid maksutulud 3,19 miljardit eurot ehk 72,1% ning mittemaksulised tulud 1,24 miljardit eurot ehk 27,9%.

Joonis 1. Üheksa kuu tulude laekumine 2007-2011



**Maksulisi tulusid** on esimese üheksa kuuga laekunud 3,19 miljardit eurot, mis moodustab 75,2% eelarves kavandatust. Võrreldes eelarvega on kõige rohkem laekunud pakendiaktsiisi (203% eelarvest), tollimaksu (83% eelarvest) ja elektriaktsiisi (79,1% eelarvest). Protsentuaalselt on teistest vähem laekunud füüsilise isiku tulumaksu (64,2% eelarvest), mis on mõjutatud I poolaastal toimunud tulumaksutagastustest, ning samuti ka juriidilise isiku tulumaksu (64,7% eelarvest). Suurematest maksudest on sotsiaalmaksu laekunud 1,35 miljardit eurot ehk 76,9% eelarvest ja käibemaksu 985 miljonit eurot ehk 75,8% eelarvest. Üheksa kuu maksulaekumised on kooskõlas Rahandusministeeriumi 2011. aasta suvise majandusprognosisga.

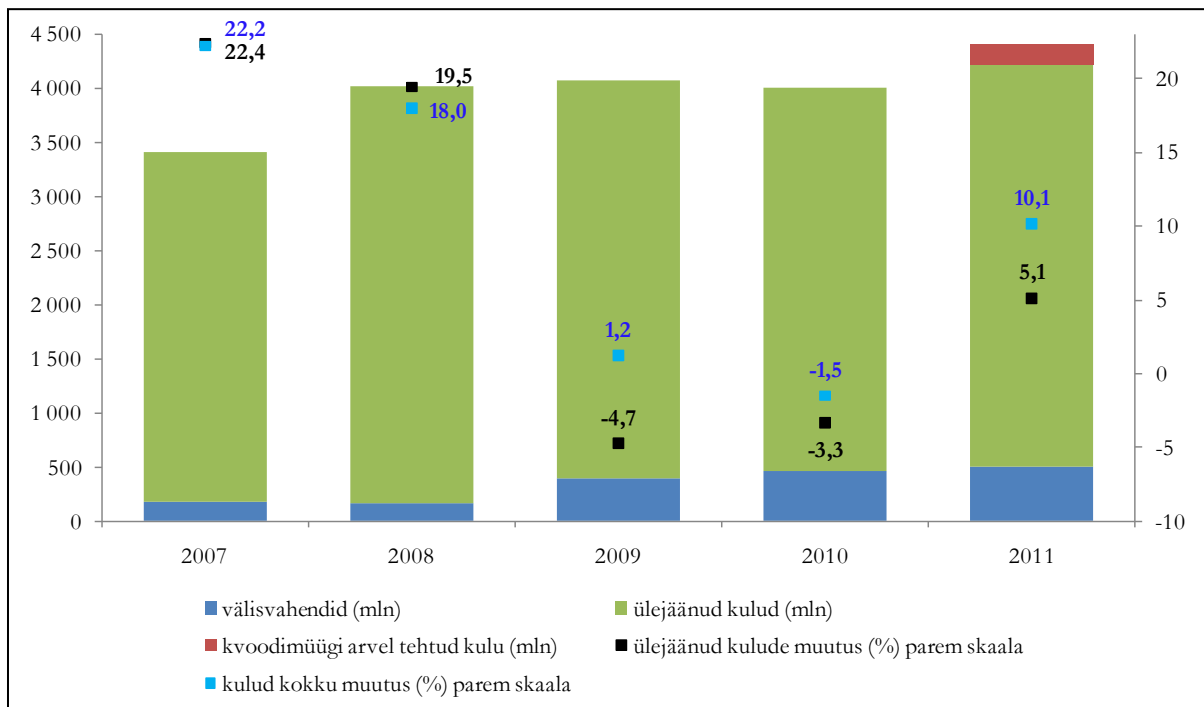
**Mittemaksulisi tulusid** on kolme kvartaliga laekunud 1 239 miljonit eurot, mis moodustab 85,2% eelarves kavandatust. Suveprognosisist on täidetud 74%. Eelarves planeeritu on ca 165 miljoni euroga ületanud saastekvoodi müük, toetusi on kvoodimüüki arvestamata üheksa kuuga

laekunud 69,9% eelarvest. Samuti on hästi laekunud tulused kaupade ja teenuste müügist (93,9% eelarvest) ja muid tulused (93,4% eelarvest), mis sisaldab ka saastetasusid (98,4% eelarvest). Vähem on laekunud intressitulused (58,4% eelarvest), mis on tingitud intressimäärade ja reservide mahu langusest.

## Kulud

Kolme kvartaliga on kulutusi tehtud 4,4 mld eurot, ehk eelarves planeeritust on kasutatud 71,3%. Võrreldes eelneva aastaga kulutati käesoleva aasta esimese üheksa kuuga 10,1% enam (2010. aastal 4 mld eurot, ehk 68,7% planeeritust). Kulude kasv on tingitud peamiselt Keskkonnaministeeriumi poolt saastekvoodi müügi tulude kandmine Rahandusministeeriumile ning Majandus- ja Kommunikatsiooniministeeriumile (191,6 mln eurot) ning välisvahendite (ilma saastekvoodita) paremast kasutamisest – 2011. aasta üheksa kuu kulutused on eelmise aasta sama perioodiga võrreldes 7,3% ehk 33,8 mln eurot suuremad.

**Joonis 2. Üheksa kuu kulud 2007-2011**



Ilma saastekvoodi tulude ülekandmiseta ja välisvahendite arvel tehtavate kuludeta on 2011. aasta esimese üheksa kuu kulud kasvanud 5,1% (181,3 mln eurot) võrreldes eelneva aastaga. Olulisemateks mõjutajateks on sotsiaalkulud – üheksa kuu kulu kokku on võrreldes eelneva aastaga suurenenud 4,4% (77,8 mln eurot). Märkimisväärselt on suurenenud maksed kohustuslikku kogumispensioni fondi (44,5 mln eurot), kulutused ravikindlustuseks (5,2% ehk 26,6 mln eurot), pensionikulu (1,2% ehk 11,3 mln eurot), puuetega inimeste toetused (7,5% ehk 2,8 mln eurot) ning oluliselt on vähenenud kulutused töötutoetuseks (36,4% ehk 2,4 mln eurot).

Kuised ja kvartaalsed majanduse ja riigieelarve täitmise ülevaated on kättesaadavad Rahandusministeeriumi kodulehelt aadressil <http://www.fin.ee/riigieelarve-2011>.

# ÜLEVAADE MUUDATUSTEST 2011. AASTA RIIGIEELARVE SEADUSES

Kokku esitati põhiseaduslike institutsioonide, Riigikantselei ja ministeeriumide poolt 61 muudatusettepanekut, mis on võrreldes eelmise aastaga 11 võrra vähem. See näitab, et 2011. aastal elluviidud seadusepildi korrastamine on andnud oodatavaid tulemusi ning valitsemisaladel on paremad võimalused rahavooge aasta sees operatiivsemalt juhtida. Riigikontroll, Õiguskantsleri Kantselei, Riigikohus, Riigikantselei, Rahandusministeerium ja Siseministeeriumi regionaalministri valitsemisala muudatusettepanekuid ei esitanud.

**Kulude jaotuses tegevusalade (COFOG<sup>5</sup>)** lõikes muutub vähe. Suuremad muudatused toimuvad tervishoiu ja sotsiaalse kaitse kuludes, samas kui üldised valitsussektori teenuste, elamu- ja kommunaalmajanduse ning hariduse kulud jäävad muutumatuks.

**Tabel 1. Kulud tegevusalade lõikes (EUR)**

	2011 kinnitatud eelarve (eurot)	2011 koos seadusemuudatuse ja jooksvate liigendustega (eurot)	muutus (eurot)	muutus (%)
<b>RIIK KOKKU</b>	<b>5 915 452 649</b>	<b>5 915 452 649</b>	<b>0</b>	<b>0,00</b>
Sotsiaalne kaitse	1 967 854 850	1 967 355 764	-499 086	-0,03
Riigikaitse	262 586 843	262 132 843	-454 000	-0,17
Majandus	861 186 619	861 155 397	-31 222	0,00
Üldised valitsussektori teenused	576 681 631	576 681 631	0	0,00
Elamu- ja kommunaalmajandus	3 544 672	3 544 672	0	0,00
Haridus	697 236 023	697 236 023	0	0,00
Avalik kord ja julgeolek	325 080 781	325 139 295	58 514	0,02
Vaba aeg, kultuur ja religioon	173 320 980	173 410 306	89 326	0,05
Keskkonnakaitse	250 734 530	250 734 530	0	0,00
Tervishoid	797 225 720	798 062 188	836 468	0,10

Tervishoiu valdkonna kulud kasvavad 836 468 eurot ehk 0,1%. Sealhulgas 509 840 eurot on mõeldud täiendavate HIV/AIDS ja tuberkuloosi ravimite soetamiseks ja 250 000 eurot on planeeritud väikesaarte ja äärealade kiirabile 10 elustamiseseadme soetamiseks.

Vaba aja, kultuuri- ja religiooni tegevusteks planeeritakse täiendavalt 89 326 eurot, millega kasvavad valdkonna kulud 0,05%. Vahendid kasutatakse Eesti Loodusmuuseumis oleva keskkonnahariduse keskuse arendamiseks ja Eesti Põllumajandusmuuseumi ekspositsiooni hoone renoveerimiseks.

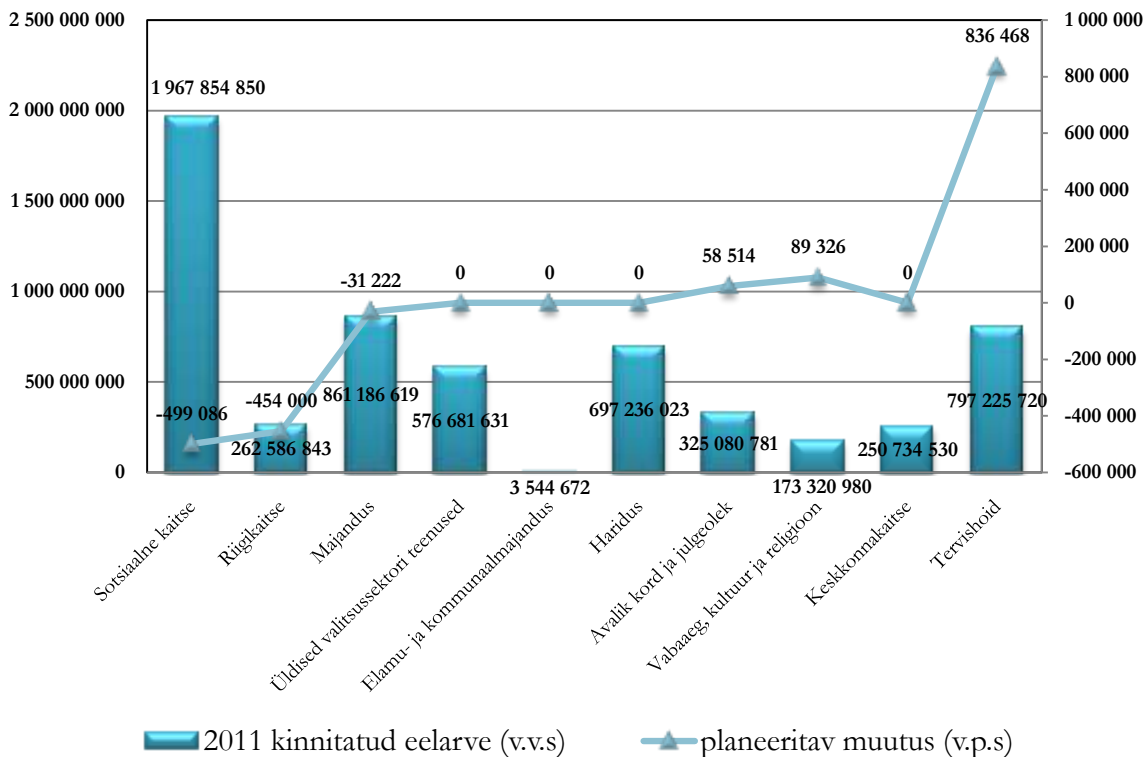
Avaliku korra ja julgeoleku tagamiseks eraldatud vahendid kasvavad 58 514 eurot ehk 0,02%. Vahendid nähakse ette päästesõidukite remondi- ja ülalpidamiskulude katteks ja kütusehinna tõusu leevendamiseks.

<sup>5</sup> Valitsemisfunktsioonide klassifikaatorit COFOG (*Classification of the Functions of Government*) kasutatakse valitsuse eri funktsioonide kulude suundumustest ülevaate saamiseks. COFOG koosneb kümnest osast, mis on jaotatud funktsioonide gruppideks ning grupid omakorda klassideks.



Riigikaitse kulude vähenemine 454 000 eurot ehk 0,17%, majanduse valdkonna kulude vähenemine 31 222 eurot ja sotsiaalse kaitse valdkonna kulude vähenemine 499 086 eurot ehk 0,03% on otseselt seotud täiendavate vahendite vajadusega teistes valdkondades. Nii vähendab Kaitsevägi eriotstarbelise varustuse soetamiseks planeeritud vahendeid, et katta ajateenijate toetuste ja toetustelt makstava erisoodustumaksu suurenenud kulusid (kulu on planeeritud suurem seoses ajateenijate väiksema väljalangevusega). Päästeametnike eelpensioni maksmiseks planeeritud vahendid, mis jäid kasutamata taotlejate arvu vähesuse tõttu suunatakse päästesõidukite kütusehinna tõusu katteks. Samuti kaetakse sotsiaalse kaitse kuludest (toimetulekutoetus) eespool nimetatud HIV/AIDS ja tuberkuloosi ravimite soetamine.

**Joonis 3. Kulud tegevusalade lõikes (EUR)**



**Tegevuskulude** maht väheneb 1,5 mln eurot ehk 0,15%, sh personalikulud vähenevad 521 582 eurot ehk 0,09% ja majandamiskulud 965 712 eurot ehk 0,23%. Personalikulude kokkuhoid on saavutatud töökorralduslike muudatustega nii tööprotsesside ümberkorraldamise kui ka koondamiste tulemusel.

Majandamiskulude kokkuhoid on saavutatud peamiselt administreerimiskulude, kinnistute hoolduslepingute optimeerimise, IT hoolduskulude ja sõidukite remondikulude arvelt.

**Investeeringud** suurenevad kokku 2,2 mln eurot. Kõige enam suurendab investeeringuid Sotsiaalministeerium 1,09 mln eurot. Vahendid suunatakse peamiselt HIV/AIDSi ja tuberkuloosi ravimite soetamiseks, Astangu Kutser rehabilitatsiooni Keskuse avariohtliku olukorra likvideerimiseks ja puuetega inimestele ligipääsu tagamiseks Sotsiaalministeeriumi valitsemisala asutuste klienditeeninduspunktid. Justiitsministeerium suurendas investeeringuid 660 tuhat eurot peamiselt Registre ja Infosüsteemide Keskuse soetusteks.

Kaitseministeeriumi investeeringukulud suurenesid 537 tuhat eurot seoses erinevate hoonete turvalisuse tagamiseks teostatavate investeeringutega ja kasarmute remondivajadusega. Riigikogu suurendas investeeringuid 433 tuhat eurot Riigikogu Kantslei audio-video ja stenoseadmete

soetuseks, Riigikogu hoonete renoveerimiseks ja IT investeeringuteks. Haridus- ja Teadusministeerium suurendab investeeringukulusid 103 tuhat eurot koolide investeeringuvajaduste katteks. Põllumajandusministeeriumi ja Siseministeeriumi investeeringud suurenevad kokku 602 tuhat peamiselt kinnisvarasse suunatavate investeeringute arvel.

Investeeringuid vähendasid Kultuuriministeerium, Majandus- ja Kommunikatsiooniministeerium ja Välisministeerium kokku 1,2 mln eurot.

# HALDUS- JA VALITSEMISALADE MUUDATUSED 2011.

## AASTA RIIGIEELARVE SEADUSES

### 1. RIIGIKOGU

#### 1.1

	Allikas	Artikkel	2011. aasta riigieelarve	2011. aasta riigieelarve muutmise eelnõu	Täpsustatud 2011. aasta riigieelarve	Muutus (%)
<b>Kokku</b>				<b>0</b>		
Erakondade Rahastamise Järelevalve Komisjon	00	5	47 934	-31 600	16 334	-65,92
Riigikogu Kantslei	00	5	15 804 671	-401 600	15 403 071	-2,54
Riigikogu	00	15	684 430	433 200	1 117 630	63,29

Investeeringuteks suunatakse majanduskulude arvelt vahendid Erakondade Rahastamise Järelevalve Komisjoni veebilahenduse soetamiseks, Riigikogu hoone turvasüsteemide ehituseks ja Riigikogu ülekannete digitaliseerimiseks. Kulud kaetakse administreerimiskulude ning kinnistute hoolduslepingute optimeerimise arvelt.

#### 1.2.

	Allikas	Artikkel	2011. aasta riigieelarve	2011. aasta riigieelarve muutmise eelnõu	Täpsustatud 2011. aasta riigieelarve	Muutus (%)
<b>Kokku</b>				<b>0</b>		
Vabariigi Valimiskomisjon	00	4	1 701 584	-25 201	1 676 383	-1,48
Vabariigi Valimiskomisjon	00	5	412 486	25 201	437 687	6,11

Tegevuskulud suurenevad seoses analüüsides tellimisega eketroonilise hääletussüsteemi turvalisuse tagamiseks. Kulud kaetakse Riigikogu valimistel välisriikides ja jaoskonnakomisjonides kokku hoitud hääletamise korraldamise kuludest.

### 2. VABARIIGI PRESIDENT

#### 2.1

	Allikas	Artikkel	2011. aasta riigieelarve	2011. aasta riigieelarve muutmise eelnõu	Täpsustatud 2011. aasta riigieelarve	Muutus (%)
<b>Kokku</b>				<b>40 072</b>		
Vabariigi Presidendi Kantslei	00	5	32 097 109	40 072	32 137 181	0,12

Muudatusega tagatakse presidendi ametiaja lõppemisega seotud kulud, mis kaetakse Vabariigi Valitsuse reservist selleks kavandatud vahendite arvelt.

### 3. VABARIIGI VALITSUS

#### 3.1

	Allikas	Artikkel	2011. aasta riigieelarve	2011. aasta riigieelarve muutmise eelnõu	Täpsustatud 2011. aasta riigieelarve	Muutus (%)
<b>Kokku</b>				<b>-1 040 072</b>		
Vabariigi Valitsus	00	6	8 338 382	-40 072	8 378 454	0,48
Vabariigi Valitsus	00	452	455 895 509	-1 000 000	454 895 509	-0,22
sealhulgas toetused hariduskuludeks, toimetulekutoetuseks, sotsiaaltoetuste ning -teenuste osutamiseks, sündide ja surmade registreerimise korraldamiseks ning täiendavalt saareliste ja saarelise osaga valdadele, mis jaotatakse käesoleva seaduse § 3 lõikes 2 sätestatud korras	00	452	230 511 081	-1 000 000	229 511 081	-0,43

Vabariigi Valitsuse reservi vähendamise kaetakse presidendi ametiaja lõppemisega seotud kulud (vt muudatust 2.1).

Toimetulekuvahendite prognoositud kasutamata jäägi arvelt eraldatakse 250 000 eurot kiirabile 10 elustamiseseadme soetamiseks väikesaartele ja äärealadele, 250 000 eurot puuetega inimeste ligipääsu tagamiseks Sotsiaalministeeriumi valitsemisala asutuste klienditeeninduspunktides ning 500 000 eurot proteeside, ortopeediliste ja muude abivahendite soetamiseks puuetega inimestele (vt muudatust 12.5).

### 4. HARIDUS- JA TEADUSMINISTEERIUMI VALITSEMISALA

#### 4.1

	Allikas	Artikkel	2011. aasta riigieelarve	2011. aasta riigieelarve muutmise eelnõu	Täpsustatud 2011. aasta riigieelarve	Muutus (%)
<b>Kokku</b>				<b>0</b>		
Kutseõppeasutused	00	5	42 351 479	-113 734	42 237 745	-0,27
Haridus- ja Teadusministeeriumi valitsemisala	00	15	1 785 468	84 745	1 870 213	4,75
Haridus- ja Teadusministeerium	00	4	218 928 366	28 989	218 957 355	0,01
– riiklik koostööalluv erajuhatused ja munitsipaal- kutseõppeasutuste	00	4	6 367 262	28 989	6 396 251	0,46

Riigi kutseõppeasutuste tegevuskulude arvelt suurendatakse era- ja munitsipaalkoolide riikliku koolitustellimuse (*edaspidi* RKT) eelarvet, sest 2011. aasta eelarve projekti koostamise etapis ei olnud täpselt teada lõplik RKT jagunemine erinevate kooligruppide ja õppekavarühmade vahel.

Vahendid eraldatakse järgmiste investeeringuobjektide rahastamiseks:

- Hiiumaa Ametikooli hoone vastavusse viimiseks tuleohutusnõuetega 7 955 eurot;
- Olustvere mõisakompleksi kuuluva teenijatemaja katuse vahetamiseks 64 000 eurot. Katuse purunes talvel lume raskuse all;
- Olustvere Teenindus- ja Majanduskooli võimla renoveerimistöde omaosaluseks 9 145 eurot;
- Tallinna Transpordikooli ühiselamu CO2 projektiga seotud täiendavate tööde ja abikõlbmatute kulude katmiseks 3 645 eurot.

#### 4.2.

	Allikas	Artikkel	2011. aasta riigieelarve	2011. aasta riigieelarve muutmise eelnõu	Täpsustatud 2011. aasta riigieelarve	Muutus (%)
<b>Kokku</b>				<b>0</b>		
Haridus- ja Teadusministeeriumi valitsemisala	00	15	1 785 468	-134 854	1 650 614	-7,55
Kutseõppeasutused	00	5	42 351 479	-16 558	42 334 921	-0,04
Haridus- ja Teadusministeerium	00	450	181 293 035	-133 442	181 159 593	-0,07
– riiklik koolitustellimus ülikoolidele	00	450	71 648 850	-133 442	71 515 408	-0,19
Rakenduskõrgkoolid	00	5	16 963 168	284 854	17 248 022	1,68

Rakenduskõrgkoolide suurenenud tegevuskulud kaetakse rakenduskõrgkoolide investeeringute ja riigi kutseõppeasutuste tegevuskulude vähendamise ning Ülikoolide RKT vahendite arvelt. Kulude suurenemine on ühekordne ning ei avalda mõju 2012. aasta eelarvele.

#### 4.3.

	Allikas	Artikkel	2011. aasta riigieelarve	2011. aasta riigieelarve muutmise eelnõu	Täpsustatud 2011. aasta riigieelarve	Muutus (%)
<b>Kokku</b>				<b>0</b>		
Haridus- ja Teadusministeerium	00	450	181 293 035	-37 110	181 255 925	-0,02
– Sihtasutus Archimedes	00	450	29 884 281	-77 110	29 807 171	-0,26
– Eesti Infotehnoloogia Sihtasutus	00	450	910 102	40 000	950 102	4,40
Haridus- ja Teadusministeeriumi valitsemisala	00	15	1 785 468	37 110	1 822 578	2,08

Sihtasutuse Archimedes tegevustoetusest suunatakse 40 000 eurot Eesti Infotehnoloogia sihtasutuse innovatsioonimeetme uute projektide planeeritust varasemaks käivitamiseks ning 37 110 eurot kõrgharidusreformist tulenevate arenduste sisseviimiseks Eesti hariduse infosüsteemi.

#### 4.4.

	Allikas	Artikkel	2011. aasta riigieelarve	2011. aasta riigieelarve muutmise eelnõu	Täpsustatud 2011. aasta riigieelarve	Muutus (%)
<b>Kokku</b>				<b>0</b>		
Haridus- ja Teadusministeerium	00	5	6 881 634	-160 917	6 720 717	-2,34
Haridus- ja Teadusministeerium	00	450	181 293 035	153 390	181 446 425	0,08
– Elukestva Õppe Arendamise Sihtasutus Innove	00	450	9 012 139	153 390	9 165 529	1,70
Riiklik Eksami- ja Kvalifikatsioonikeskus	00	5	2 256 481	7 527	2 264 008	0,33

Haridus- ja Teadusministeeriumi tegevuskulude arvelt suurendatakse Sihtasutuse Innove tegevustoetust seoses Riikliku Eksami ja Kvalifikatsioonikeskuse (*edaspidi* REKK) tegevuste üleviimisega sihtasutusse Innove ning REKK personalikulud Euroopa Kooli lähetatud õppealajuhataja palgakulude katmiseks.

#### 4.5.

	Allikas	Artikkel	2011. aasta riigieelarve	2011. aasta riigieelarve muutmise eelnõu	Täpsustatud 2011. aasta riigieelarve	Muutus (%)
<b>Kokku</b>				<b>0</b>		
Riigi üldhariduskoolid	00	5	21 908 367	-172 789	21 735 578	-0,79
Riigi üldhariduskoolid	00	41	374 267	37 000	411 267	9,89
– õppetootused	00	41	374 267	37 000	411 267	9,89
Haridus- ja Teadusministeeriumi valitsemisala	00	15	1 785 468	116 453	1 901 921	6,52
Haridus- ja Teadusministeerium	00	5	6 881 634	19 336	6 900 970	0,28

Riigi üldhariduskoolide tegevuskuludest suunatakse riigi üldhariduskoolide sõidusoodustuste puudujäägi katteks 37 000 eurot ja Viljandi Gümnaasiumi direktori 2011. aasta palgakuludeks 19 336 eurot.

Vahendid eraldatakse järgmiste investeeringuobjektide rahastamiseks:

- hoonete tuleohutusnõuetele vastavusse viimiseks Tallinna Muusikakeskkooli B-õppehoones (10 546 eurot), Kügemetsa Kooli (2 870 eurot), Tartu Hiie Kooli (24 018 eurot) ja Tartu Emajõe Kooli õppehoonetes (8 000 eurot), Lahmuse Kooli peahoones (6 648 eurot) ning Raikküla Koolis (44 500 eurot);
- Ämmuste Kooli käsitöömaja katuse renoveerimiseks 9 100 eurot;
- Ahtme Kooli Õpetajate 3 asuva õppehoone töökoja ja toimetulekuklassi renoveerimiseks 10 771 eurot seoses Õpetajate 8 asuva õppehoone ettevalmistamisega renoveerimiseks Euroopa Regionaalarengufondi vahenditest.

#### 4.6.

	Allikas	Artikkel	2011. aasta riigieelarve	2011. aasta riigieelarve muutmise eelnõu	Täpsustatud 2011. aasta riigieelarve	Muutus (%)
<b>Kokku</b>				<b>0</b>		
Haridus- ja Teadusministeerium	00	41	17 897 548	-36 665	17 860 883	-0,20
– riigi teaduspreemiad ja teadustööde riiklike konkursside preemiad	00	41	375 481	-36 665	338 816	-9,76
Haridus- ja Teadusministeerium	00	450	181 293 035	36 665	181 329 700	0,02
- teadus- ja arendustegevuse valdkonna tellitavad tööd ja tegevustoetused koostööpartneritele	00	450	311 697	36 665	348 362	11,76

Riigi teaduspreemiade ja teadustööde riiklike konkursside preemiateks kavandatud eelarvet vähendatakse, sest 2011. aastal jäi teaduspreemiade komisjoni ettepanekul üks riiklik teaduspreemia välja andmata.

15 665 eurot suunatakse Eesti Teadusagentuuri (*edaspidi* ETAg) loomise käigus tekkivate täiendavate ühekordsete kulude katmiseks. ETAg luuakse 2011. aasta märtsis vastu võetud teadus- ja arendustegevuse korralduse seaduse muudatuste alusel, mistõttu 2011. aasta eelarvesse ei olnud võimalik vahendeid planeerida.

Teadusaasta ürituste korraldamise toetamiseks eraldatakse 21 000 eurot. Haridus- ja Teadusministeerium koostöös partnerorganisatsioonidega otsustas kuulutada 2011/12 õppeaasta Teadusaastaks, mille eesmärgiks on muuhulgas Eesti avalikkuse huvi tõstmine teaduse ja innovatsiooni vastu.

#### 4.7.

	Allikas	Artikkel	2011. aasta riigieelarve	2011. aasta riigieelarve muutmise eelnõu	Täpsustatud 2011. aasta riigieelarve	Muutus (%)
<b>Kokku</b>				<b>0</b>		
Haridus- ja Teadusministeerium	00	4	218 928 366	-2 354	218 926 012	0,00
– riiklik koolitustellimus erakõrgkoolidele	00	4	1 168 497	-2 354	1 166 143	-0,20
Haridus- ja Teadusministeerium	00	450	181 293 035	-66 558	181 226 477	-0,04
– riiklik koolitustellimus ülikoolidele	00	450	71 648 850	-66 558	71 582 292	-0,09
Haridus- ja Teadusministeerium	00	41	17 897 548	68 912	17 966 460	0,39
- õppetoetused ja koolitoit	00	41	16 615 423	68 912	16 684 335	0,41

Ülikoolide RKT ja erakõrgkoolide RKT vahendeid suunatakse õppetoetusteks. Õppetoetuste eelarvet on vaja suurendada, et katta õppetoetuste ja õppelaenu seadusest tulenevat kohustust seoses põhi- ja täiendava toetuse maksimisega.

#### 4.8.

	Allikas	Artikkel	2011. aasta riigieelarve	2011. aasta riigieelarve muutmise eelnõu	Täpsustatud 2011. aasta riigieelarve	Muutus (%)
<b>Kokku</b>				<b>0</b>		
Haridus- ja Teadusministeerium	00	4	218 928 366	0	218 928 366	0,00
- Valgevene üliõpilaste Eestis õppimise toetamine	00	4	57 904	-11 075	46 829	-19,13
- riiklik koolitustellimus erakõrgkoolidele	00	4	1 168 497	-8 925	1 159 572	-0,76
- väikesemahulised toetusprogrammid kõrgkoolidele	00	4	311 633	20 000	331 633	6,42

Valgevene üliõpilaste Eestis õppimise toetamise ja erakõrgkoolide RKT vahendeid suunatakse väikesemahuliste humanitaaria-rahvusteaduste õppegruppide erifinantseerimiseks. Kulud suurenevad vastavalt Tartu Ülikooliga 2011. aasta tulemuslepingute läbirääkimistel saavutatud kokkuleppele.

### 5. JUSTIITSMINISTEERIUMI VALITSEMISALA

#### 5.1

	Allikas	Artikkel	2011. aasta riigieelarve	2011. aasta riigieelarve muutmise eelnõu	Täpsustatud 2011. aasta riigieelarve	Muutus (%)
<b>Kokku</b>				<b>0</b>		
I ja II astme kohtud	00	5	25 496 862	-888 962	24 607 900	-3,49
Justiitsministeerium	00	450	3 215 272	6 353	3 221 625	0,20
Prokuratuur	00	5	8 816 913	25 570	8 842 483	0,29
Kinnipidamiskohad	00	5	37 113 021	7 039	37 120 060	0,02
Justiitsministeeriumi valitsemisala	00	15	381 404	850 000	1 231 404	222,86

Tegevuskulude kokkuhoiu arvelt suunatakse 6 353 eurot Ida-Virumaa õigusteadust õppivate noorte magistriõpingute toetuseks, RKASi üürikulude vastavusse viimiseks täpsustatud üürilepingutega suunatakse 25 570 eurot Prokuratuuri ning 7 039 eurot Kinnipidamiskohtadele. 850 000 eurot suunatakse Registrate ja Infosüsteemide Keskuse investeringuteks seoses kohtumajadesse videokonverentsisüsteemide soetamisega ning kohtute tööga seotud elektrooniliste registre loomiseks/täiendamiseks.

#### 5.2

	Allikas	Artikkel	2011. aasta riigieelarve	2011. aasta riigieelarve muutmise eelnõu	Täpsustatud 2011. aasta riigieelarve	Muutus (%)
<b>Kokku</b>				<b>0</b>		
Kohtute Raamatupidamiskeskus	00	5	626 780	-15 170	611 610	-2,42
Justiitsministeeriumi valitsemisala	00	6	24 062	15 170	39 232	63,05



Kohtute Raamatupidamiskeskuse majandamiskulud suunatakse üürilepingu lõpetamisega seotud kulude katteks.

### 5.3

	Allikas	Artikkel	2011. aasta riigieelarve	2011. aasta riigieelarve muutmise eelnõu	Täpsustatud 2011. aasta riigieelarve	Muutus (%)
<b>Kokku</b>				<b>0</b>		
Justiitsministeeriumi valitsemisala	00	15	381 404	-204 518	176 886	-53,62
Eesti Kohtuekspertiisi Instituut	00	5	4 882 752	204 518	5 087 270	4,19

Registrite ja Infosüsteemide investeeringud suunatakse Eesti Kohtuekspertiisi Instituudi majandamiskuludeks, seoses AFIS-i (Automated Fingerprint Identification System) arenduste ärajäämisega.

### 5.4

	Allikas	Artikkel	2011. aasta riigieelarve	2011. aasta riigieelarve muutmise eelnõu	Täpsustatud 2011. aasta riigieelarve	Muutus (%)
<b>Kokku</b>				<b>0</b>		
Justiitsministeerium	00	5	6 970 749	-978	6 969 771	-0,01
Justiitsministeerium	00	41	3 620	978	4 598	27,02

Tegevuskulude kokkuhoiu arvelt suunatakse vahendid üliõpilastööde konkursi läbiviimiseks, eesmärgiga edendada kriminoloogia- ja karistusõigusosalast teadus- ja arendustegevust ning tunnustada andekaid üliõpilasi.

### 5.5

	Allikas	Artikkel	2011. aasta riigieelarve	2011. aasta riigieelarve muutmise eelnõu	Täpsustatud 2011. aasta riigieelarve	Muutus (%)
<b>Kokku</b>				<b>0</b>		
Registrite ja Infosüsteemide Keskus	00	5	5 120 240	-5 596	5 114 644	-0,11
Kinnipidamiskohad	00	5	37 113 021	-50 660	37 062 361	-0,14
Justiitsministeerium	00	5	6 970 749	56 256	7 027 005	0,81

Personalikulude muudatus Registrite ja Infosüsteemide keskuse ja Justiitsministeeriumi vahel on seotud töökorralduslike muudatustega (infosüsteemide ja tööprotsesside talituse vaheliste tööülesannete ümberjagamine). Personalikulude muudatus Kinnipidamiskohtade ja Justiitsministeeriumi vahel on seotud vanglate osakonna sisekontrolli talitusse uue töökoha loomise ning vanglate osakonna ja kinnipidamiskohtade vahelise ametnike rotatsiooniga.

### 5.6

	Allikas	Artikkel	2011. aasta riigieelarve	2011. aasta riigieelarve muutmise eelnõu	Täpsustatud 2011. aasta riigieelarve	Muutus (%)
<b>Kokku</b>				<b>9 026</b>		

	Allikas	Artikkel	2011. aasta riigieelarve	2011. aasta riigieelarve muutmise eelnõu	Täpsustatud 2011. aasta riigieelarve	Muutus (%)
Justiitsministeerium	00	5	6 970 749	9 026	6 979 775	0,13

Autoriõiguse valdkonna ületulekuga Kultuuriministeeriumilt suunatakse Justiitsministeeriumi tegevuskuludesse 9 026 eurot.

## 5.7

	Allikas	Artikkel	2011. aasta riigieelarve	2011. aasta riigieelarve muutmise eelnõu	Täpsustatud 2011. aasta riigieelarve	Muutus (%)
<b>Kokku</b>				<b>0</b>		
Justiitsministeerium	00	450	3 215 272	-8 500	3 206 772	-0,26
Justiitsministeeriumi valitsemisala	00	6	24 062	-3 500	20 562	-14,55
Justiitsministeerium	00	5	6 970 749	-2 808	6 967 941	-0,04
Justiitsministeeriumi valitsemisala	00	15	381 404	14 808	396 212	3,88

Muude kulude, liikmemaksu kulu ja majandamiskulude arvelt suunatakse vahendid lennusaadama detailplaneeringu viimase makse tasumiseks.

## 5.8

	Allikas	Artikkel	2011. aasta riigieelarve	2011. aasta riigieelarve muutmise eelnõu	Täpsustatud 2011. aasta riigieelarve	Muutus (%)
<b>Kokku</b>				<b>0</b>		
Kinnipidamiskohad	00	41	22 369	-2 596	19 773	-11,61
sotsiaaltoetused vanglast vabanenutele ja muud toetused	00	41	22 369	-2 596	19 773	-11,61
Justiitsministeeriumi valitsemisala	00	6	24 062	-2 470	21 592	-10,27
Justiitsministeerium	00	450	3 215 272	5 066	3 220 338	0,16

Vabanemistoetuste ja muude kulude arvelt suurendatakse toetust Sisekaitseakadeemia stipendiumide eraldamiseks seoses suurenenud stipendiumisaajate arvuga.

## 6. KAITSEMINISTEERIUMI VALITSEMISALA

### 6.1

	Allikas	Artikkel	2011. aasta riigieelarve	2011. aasta riigieelarve muutmise eelnõu	Täpsustatud 2011. aasta riigieelarve	Muutus (%)
<b>Kokku</b>				<b>0</b>		
Kaitseministeerium	00	450	23 472 697	0	23 472 697	0
sealhulgas Maanteeamet	00	450	639 116	-67 000	572 116	-10,48

Maanteeameti eraldise arvelt eraldatakse Tapa vallavalitsusele Tapa sõjaväelinnakusse suunduva kergliiklustee rajamiseks. Maanteeametile eraldati 2011. aasta riigieelarve seadusega Tapa-Lehtse

tee rekonstrueerimiseks kokku 639 116 eurot, et parandada juurdepääsu Kaitseväe Keskpõlvüoonile.

## 6.2.

	Allikas	Artikkel	2011. aasta riigieelarve	2011. aasta riigieelarve muutmise eelnõu	Täpsustatud 2011. aasta riigieelarve	Muutus (%)
<b>Kokku</b>				<b>0</b>		
Kaitseministeerium	00	450	23 472 697	0	23 472 697	0
- Kaitseliit	00	450	21 470 006	15 978	21 485 984	0,07

Muudele residentidele eraldatava toetuse arvelt, mida eraldatakse taotluste alusel mittetulundusühingutele ja kolmandatele isikutele, eraldatakse Kaitseleidule 2011. aastal Erna retke läbiviimisega kaasnenud kulude katmiseks. Varasematel aastatel on üritust finantseeritud nii Kaitseministeeriumi kui Kaitseleidu eelarvetest, kuid kompetentsi koondamiseks on otstarbekam vahendeid eraldada ühest allikast.

## 6.3.

	Allikas	Artikkel	2011. aasta riigieelarve	2011. aasta riigieelarve muutmise eelnõu	Täpsustatud 2011. aasta riigieelarve	Muutus (%)
<b>Kokku</b>				<b>0</b>		
Kaitseministeeriumi valitsemisala	00	15	34 484 808	54 800	34 539 608	0,16
Laidoneri Muuseum	00	5	452 181	4 000	456 181	0,88
Kaitseministeeriumi valitsemisala	00	6	11 567 925	-58 800	11 509 125	-0,51

Kaitseministeeriumi kahjutasude maksmiseks planeeritud vahendite ülejääk kasutatakse valitsemisala registrite arendamiseks, sealhulgas Kaitseressursside Ameti mobilisatsiooniregistri arendustöödeks suunatakse 49 100 eurot ja Laidoneri muuseumi sõjahaudade registriga seotud töödeks eraldatakse 9 700 eurot.

## 6.4.

	Allikas	Artikkel	2011. aasta riigieelarve	2011. aasta riigieelarve muutmise eelnõu	Täpsustatud 2011. aasta riigieelarve	Muutus (%)
<b>Kokku</b>				<b>0</b>		
Kaitseministeeriumi valitsemisala	00	15	34 484 808	328 568	34 813 376	0,95
Kaitseministeerium	00	452	7 942 927	-328 568	7 614 359	-4,14

NSIP (NATO Investment Program) I-III kvartali osamakse määrati maksmisele nõ ise-endale (ehk Ämari Lennubaasi renoveerimiseks). Vahendid tuleb ümber tõsta lähtuvalt tegevuste majanduslikust sisust.

## 6.5.

	Allikas	Artikkel	2011. aasta riigieelarve	2011. aasta riigieelarve muutmise eelnõu	Täpsustatud 2011. aasta riigieelarve	Muutus (%)
--	---------	----------	--------------------------	--	--------------------------------------	------------

	Allikas	Artikkel	2011. aasta riigieelarve	2011. aasta riigieelarve muutmise eelnõu	Täpsustatud 2011. aasta riigieelarve	Muutus (%)
<b>Kokku</b>				<b>0</b>		
Kaitseministeerium	00	450	23 472 697	36 236	23 508 933	0,15
Kaitseministeerium	00	5	43 755 786	-36 236	43 719 550	-0,08

Vahendid eraldatakse Siseministeeriumi Infotehnoloogia- ja Arenduskeskusele infosüsteemide arendustöödeks. Tarkvara arendustööd on vajalikud rahvusvahelise sõjalise koostöö raames Eestis viibivatele isikutele isikutunnistuste ja elamisloakaartide väljaandmiseks alates 2012 aastast. Vajaminevad arendustööd finantseerib Kaitseministeerium läbi riigieelarvelise eraldise. Katteallikana kasutatakse välisteenistujate eelarve ülejääki, mis tekkis Ukraina atašee ametikoha koondamisega.

## 6.6.

	Allikas	Artikkel	2011. aasta riigieelarve	2011. aasta riigieelarve muutmise eelnõu	Täpsustatud 2011. aasta riigieelarve	Muutus (%)
<b>Kokku</b>				<b>0</b>		
Kaitseväge	00	5	145 150 105	69 080	145 219 185	0,05
Kaitseministeerium	00	5	43 755 786	-69 080	43 686 706	-0,16

Mobilisatsioonivarude toidupakkide hoiutasud 4 080 eurot planeeritakse Kaitseväge eelarvesse, samuti antakse Kaitsevägele üle varem Kaitseministeeriumi eelarves olnud majandustarkvara kindlustus ja hooldusleping summas 65 000 eurot.

Kuni suveni 2011. olid valitsemisala majandustarkvara arendus- ja hooldustööde lepingu kulud Kaitseministeeriumi eelarves. Seoses Kaitseministeeriumi üleminekuga SAP programmile kasutab Dynamics programmi vaid kaitseväge ning seetõttu on otstarbekas ka programmiga seotud kulude üleminek.

Alates 2012. aastast on kogu mobilisatsiooni hoiutasude eelarve planeeritud kaitsevägele.

## 6.7.

	Allikas	Artikkel	2011. aasta riigieelarve	2011. aasta riigieelarve muutmise eelnõu	Täpsustatud 2011. aasta riigieelarve	Muutus (%)
<b>Kokku</b>				<b>0</b>		
Kaitseressursside Amet	00	4	300 397	0	300 397	0,00
– peretoetus (a)	00	4	12 782	4 500	17 282	35,21
– asendusteenistustaste toetus (a)	00	4	250 457	-4 500	245 957	-1,80

Asendusteenistustaste toetusteks ettenähtud vahendite ülejäägi arvelt suurendatakse ajateenijate lastele peretoetusteks ettenähtud vahendeid seoses ajateenijate laste arvu kasvuga.

## 6.8.

	Allikas	Artikkel	2011. aasta riigieelarve	2011. aasta riigieelarve muutmise eelnõu	Täpsustatud 2011. aasta riigieelarve	Muutus (%)
<b>Kokku</b>				<b>0</b>		
Kaitsevägi	00	41	5 268 858	450 000	5 718 858	8,54
– ajateenijate eest makstav sotsiaalmaks (a)	00	41	2 447 957	230 000	2 677 957	9,40
– ajateenijate toetus (a)	00	41	2 812 592	220 000	3 032 592	7,82
Kaitsevägi	00	5	145 150 105	-450 000	144 700 105	0,31
sealhulgas kaitseotstarbeline erivarustus (ü)	00	5	32 134 218	-450 000	31 684 218	-1,40

Kaitseväe erivarustuse soetamise ülejäägi arvelt suurendatakse ajateenijatele toetusteks ettenähtud vahendeid 220 000 euro võrra ja ajateenijate sotsiaalmaksu maksmiseks planeeritavaid vahendeid 230 000 euro võrra. Puudujääk on tingitud väiksemast ajateenijate väljalangevusest. Kaitsevägi prognoosis ajateenijate keskmiseks väljalangemise protsendiks 14%, kuid jaanuarist augustini on välja langenud vaid 6% ajateenijaid.

## 6.9.

	Allikas	Artikkel	2011. aasta riigieelarve	2011. aasta riigieelarve muutmise eelnõu	Täpsustatud 2011. aasta riigieelarve	Muutus (%)
<b>Kokku</b>				<b>0</b>		
Kaitsevägi	00	5	145 150 105	727 820	145 877 925	0,50
sealhulgas kaitseotstarbeline erivarustus (ü)	00	5	32 134 218	727 820	32 862 038	2,26
Kaitseministeeriumi valitsemisala	00	15	34 484 808	153 539	34 638 347	0,45
Kaitseministeerium	00	5	43 755 786	-854 359	43 103 299	-1,49
sealhulgas kaitseotstarbeline erivarustus (ü)	00	5	31 683 791	-201 872	31 481 919	-0,64
Kaitseministeeriumi valitsemisala	00	6	11 567 925	-27 000	11 540 925	-0,23

Vahendid eraldatakse Kaitseväele laskemoona, raketide ja miinide kulude katteks ning Kaitseväe investeeringuteks. Sealhulgas investeeringutena taastatakse Jõgeva ladude piirdeaed, paigaldatakse Marja 4 ja Rahumäe tee 4 kasarmutele nõuetele vastavad tuletõkkeused, jätkatakse Tapa linnaku survetõstepumpla uusehitust ja Luunja ladude juurdepääsutee rekonstrueerimiseks ning viiakse lõpule Muhus töandja eluruumide (aadressil Nurga 6 ja Pääsukese 5) renoveerimise I etapp.

Kulu katteks kasutatakse kahjutasu maksete, maamaksu ja kapitalirendi intressi eelarve ülejääki 27 000 eurot ning majandamiskulude ülejääki seoses Jägala linnaku projekti detailse juriidilise analüüsi tellimise lükkumisega 2012 aastasse, atašeede eelarve ülejäägiga (Ukraina atašee ametikoha koondamine alates 1. augustist 2011), NATO esinduse rendi ülejäägiga summas 22 500 eurot ja ministeeriumi kirjastamiskulude ülejäägiga summas 16 353 eurot.

## 7. KESKKONNAMINISTEERIUMI VALITSEMISALA

### 7.1

	Allikas	Artikkel	2011. aasta riigieelarve	2011. aasta riigieelarve muutmise eelnõu	Täpsustatud 2011. aasta riigieelarve	Muutus (%)
<b>Kokku</b>				<b>0</b>		
Keskkonnaministeerium	00	5	9 758 575	-98 312	9 660 263	-0,99
Keskkonnaministeerium	00	450	1 028 880	30 000	1 058 880	2,92
Keskonnaamet	00	5	9 495 897	68 312	9 564 209	0,72

Muudatus tuleneb vajadusest tagada efektiivne ja tulemuslik kontrolltegevus keskkonnakasutuse üle ja valmisolek Euroopa Liidu ja siseriiklike toetuste administreerimise taotluste mahu kasvuks.

## 8. KULTUURIMINISTEERIUMI VALITSEMISALA

### 8.1

	Allikas	Artikkel	2011. aasta riigieelarve	2011. aasta riigieelarve muutmise eelnõu	Täpsustatud 2011. aasta riigieelarve	Muutus (%)
<b>Kokku</b>				<b>-9 026</b>		
Kultuuriministeerium	00	5	1 595 248	-9 026	1 586 222	-0,57

Muudatusega eraldatakse Justiitsministeeriumile 9 026 eurot seoses autoriõigusega seotud tegevuste üleminekuga Justiitsministeeriumi valitsemisalasse.

### 8.2.

	Artikkel	Allikas	2011. aasta riigieelarve	2011. aasta riigieelarve muutmise eelnõu	Täpsustatud 2011. aasta riigieelarve	Muutus (%)
<b>Kokku</b>				<b>0</b>		
Kultuuriministeerium	00	450	13 630	-647	12 983	-4,75
Kultuuriministeerium	00	5	6 945	647	7 592	9,32

Tehniline muudatus, mille tulemusel kajastatakse kulud õige artikli all.

### 8.3.

	Artikkel	Allikas	2011. aasta riigieelarve	2011. aasta riigieelarve muutmise eelnõu	Täpsustatud 2011. aasta riigieelarve	Muutus (%)
<b>Kokku</b>				<b>0</b>		
Kultuuriministeeriumi valitsemisala	00	15	159 779	-32 000	127 779	-20,03
Kultuuriministeerium	00	5	548 686	12 000	560 686	2,19
Kultuuriministeerium	00	450	197 208	20 000	217 208	10,14

Seoses Teatri Vanemuine renoveerimistöõde nihkumisega järgmisse aastasse suurendatakse toetust Pariisis toimuva Eesti kultuurifestivali kulude katmiseks ning rahvakultuurile oluliste tähtpäevade korraldamiseks.

#### 8.4.

	Artikkel	Allikas	2011. aasta riigieelarve	2011. aasta riigieelarve muutmise eelnõu	Täpsustatud 2011. aasta riigieelarve	Muutus (%)
<b>Kokku</b>				<b>0</b>		
Kultuuriministeeriumi valitsemisala	00	15	258 842	-25 000	233 842	-9,66
Kultuuriministeerium	00	5	219 732	25 000	244 732	11,38

Seoses vajadusega kiiremlt läbi viia infosüsteemi MuIS kasutuselevõtt, on vajalik andmete suuremahuline migreerimine vanadest lokaalsetest süsteemidest tsentraalsesse infosüsteemi MuIS.

#### 8.5.

	Artikkel	Allikas	2011. aasta riigieelarve	2011. aasta riigieelarve muutmise eelnõu	Täpsustatud 2011. aasta riigieelarve	Muutus (%)
<b>Kokku</b>				<b>0</b>		
Muinsuskaitseamet	00	4502	575 205	-12 000	563 205	-2,09
Kultuuriministeeriumi valitsemisala	00	15	6 391	12 000	18 391	187,76

Aadressil Pikk 2/Rataskaevu 1/Voorimehe 9 asuva hoone katuse avariiremondi ning talvekahjustustest tekkinud veekahjustuste likvideerimise osaline kate vastavalt parimale saadud pakkumisele.

## 9. MAJANDUS- JA KOMMUNIKATSIOONIMINISTEERIUMI VALITSEMISALA

### 9.1

	Allikas	Artikkel	2011. aasta riigieelarve	2011. aasta riigieelarve muutmise eelnõu	Täpsustatud 2011. aasta riigieelarve	Muutus (%)
<b>Kokku</b>				<b>0</b>		
Maanteeamet	00	5	56 883 995	-13 461	56 870 534	-0,02
Maanteeamet	00	452	80 209	4 487	84 696	5,59
Majandus- ja Kommunikatsiooniministeeriumi valitsemisala	00	6	96 991	1 724	98 715	1,78
Majandus- ja Kommunikatsiooniministeeriumi valitsemisala	00	15	114 019 378	7 250	114 026 628	0,01

Majandamiskulude kokkuhoiu arvelt suunatakse 4 487 eurot Euroopa Sõidukite ja Juhilubade Infosüsteem (EUCARIS) suurenenud liikmemaksu katteks. 1 724 eurot Maanteeameti Tallinnas Gaasi 3 asuva kinnistu ja Maanteemuuseumi maamaksu ning Maanteeameti sõidukite

registreerimistunnistuste riigilõivu puudujäägi katteks. 7 250 eurot suunatakse investeringuteks, peamiselt Maanteemuuseumi inventari soetuseks.

## 9.2

	Artikkel	Allikas	2011. aasta riigieelarve	2011. aasta riigieelarve muutmise eelnõu	Täpsustatud 2011. aasta riigieelarve	Muutus (%)
<b>Kokku</b>				<b>0</b>		
Riigi Infosüsteemi Amet	00	5	3 654 356	-67 910	3 586 446	-1,86
Majandus- ja Kommunikatsiooniministeerium	00	5	8 572 771	12 910	8 585 681	0,15
Majandus- ja Kommunikatsiooniministeeriumi valitsemisala	00	15	114 019 378	55 000	114 074 378	0,05

Riigi Infosüsteemi Ameti majandamiskulude arvelt suunatakse 12 910 eurot Majandus- ja Kommunikatsiooniministeeriumi personalikuludesse seoses infoühiskonna teenuste arendamise osakonna loomisega ja funktsioonide ületulemisega ministeeriumisse. 55 000 eurot suunatakse Riigi Infosüsteemi Ameti ASO magistraalvõrgu suuremat weakindlust tagavate komponentide soetusse.

## 9.3

	Artikkel	Allikas	2011. aasta riigieelarve	2011. aasta riigieelarve muutmise eelnõu	Täpsustatud 2011. aasta riigieelarve	Muutus (%)
<b>Kokku</b>				<b>0</b>		
Majandus- ja Kommunikatsiooniministeeriumi valitsemisala	00	15	114 019 378	-1 216 200	112 803 178	-1,07
Majandus- ja Kommunikatsiooniministeerium	00	450	43 784 314	1 216 200	45 000 514	2,78

Multifunktsionaalse I jäämurdja projekteerimise edasilükkamise tõttu suunatakse 640 000 eurot Riigi Infokommunikatsiooni Sihtasutuse uue meresidesüsteemi ehituse 1. etapi rahastamiseks, 382 000 eurot AS Saarte liinid Naissaare sadama süvendamiseks ja 194 200 eurot veetranspordi korraldamiseks Harju Maavalitsusele Leppneeme ja Kelnase sadama rekonstrueerimiseks seoses uue Prangli laeva liinile toomisega ning Tartu Maavalitsusele parvlaeva Koidula remondi ja parendustöödeks.

## 9.4

	Artikkel	Allikas	2011. aasta riigieelarve	2011. aasta riigieelarve muutmise eelnõu	Täpsustatud 2011. aasta riigieelarve	Muutus (%)
<b>Kokku</b>				<b>0</b>		
Tehnilise Järelevalve Amet	00	5	2 318 027	-36 200	2 281 827	-1,56
Majandus- ja Kommunikatsiooniministeeriumi valitsemisala	00	15	114 019 378	16 200	114 035 578	0,01
Tarbijakaitseamet	00	5	1 268 595	20 000	1 288 595	1,58

Tehnilise Järelevalve Ametist lahkunud töötajate asemele uute ametnike värbamine on olnud kavandatud aeglasem, vabanenud vahenditest suunatakse 16 200 eurot ameti valvesüsteemi



uuendamiseks ning 20 000 eurot Tarbijakaitseametile struktuuri korrastamiseks vajalike koondamiste läbiviimiseks.

## 9.5

	Artikkel	Allikas	2011. aasta riigieelarve	2011. aasta riigieelarve muutmise eelnõu	Täpsustatud 2011. aasta riigieelarve	Muutus (%)
<b>Kokku</b>				<b>0</b>		
Konkurentsiamet	00	5	1 790 237	-20 000	1 770 237	-1,12
Tarbijakaitseamet	00	5	1 268 595	20 000	1 288 595	1,58

Konkurentsiametist lahkunud töötajate asemele uute ametnike värbamine on olnud kavandatud aeglasem, vabanenud vahendid suunatakse Tarbijakaitseametile struktuuri korrastamiseks vajalike koondamiste läbiviimiseks.

## 10. PÕLLUMAJANDUSMINISTEERIUMI VALITSEMISALA

### 10.1

	Allikas	Artikkel	2011. aasta riigieelarve	2011. aasta riigieelarve muutmise eelnõu	Täpsustatud 2011. aasta riigieelarve	Muutus (%)
<b>Kokku</b>				<b>0</b>		
Põllumajanduse Registre ja Informatsiooni Amet	00	5	7 357 142	-445 528	6 911 614	-6,06
Põllumajandusministeeriumi valitsemisalal	00	15	2 105 892	445 528	2 551 420	21,16

Muudatus tuleneb vajadusest suunata täiendavaid vahendeid ministeeriumi administratiivhoone eluotliku fassaadi remondiks, Järvamaa kompleksi ehituse kallinemise ning infosüsteemide tarkvara soetamise kulude katteks. Kulude ümbersuunamist võimaldab tegevuskulude eelarve planeeritust väiksem kasutamine (IT hoolduskulud, sekkumisvaru laokulud, vakantsete kohtade värbamise viibimine).

### 10.2.

	Allikas	Artikkel	2011. aasta riigieelarve	2011. aasta riigieelarve muutmise eelnõu	Täpsustatud 2011. aasta riigieelarve	Muutus (%)
<b>Kokku</b>				<b>0</b>		
Põllumajandusministeerium	00	5	9 676 302	-56 222	9 620 080	-0,58
Põllumajandusamet	00	5	4 323 912	10 000	4 333 912	0,23
Veterinaar- ja Toidulaboratoorium	00	5	1 812 961	10 000	1 822 961	0,55
Põllumajandusmuuseumid	00	5	770 334	16 222	786 556	2,11
Põllumajandusministeeriumi valitsemisala teadus- ja arendusasutused	00	5	447 438	20 000	467 438	4,47

Muudatus on tingitud vajadusest välja vahetada amortiseerunud labori seadmed, IT ja muu inventar. Kulude ümbersuunamist võimaldab tegevuskulude (õigusabi teenus, tellitavad trükised) eelarve planeeritust väiksem kasutamine.

### 10.3.

	Allikas	Artikkel	2011. aasta riigieelarve	2011. aasta riigieelarve muutmise eelnõu	Täpsustatud 2011. aasta riigieelarve	Muutus (%)
<b>Kokku</b>				<b>0</b>		
Põllumajandusministeerium	00	450	1 899 454	0	1 899 454	0,00
sealhulgas mikrotootmise pilootprojekt (ü)	00	4502	0	255 647	255 647	100,00

Muudatusega sätestatakse mikrotootmise pilootprojekti raames liikuva tapamaja soetamiseks planeeritud kulude ülekandmine 2012. aastasse. Muudatuse vajadus on tingitud asjaolust, et vastavate hangete korraldamine võtab planeeritust rohkem aega ja raha eraldamine lükkub 2012. aastasse.

## 11. SISEMINISTEERIUMI VALITSEMISALA

### 11.1

	Allikas	Artikkel	2011. aasta riigieelarve	2011. aasta riigieelarve muutmise eelnõu	Täpsustatud 2011. aasta riigieelarve	Muutus (%)
<b>Kokku</b>				<b>0</b>		
Politsei- ja Piirivalveamet	00	5	122 778 493	-19 095	122 759 398	-0,02
Siseministeerium	00	5	7 762 356	19 095	7 781 451	0,25

Muudatus tuleneb vajadusest täpsustada asutuste vahelist kulude jaotust seoses personalifunktsioonide ümberkorraldamisega valitsemisalas, mille tulemusel viidi alates 1. veebruarist 2011 Politsei- ja Piirivalveametist üks ametikoht üle Siseministeeriumisse.

### 11.2.

	Allikas	Artikkel	2011. aasta riigieelarve	2011. aasta riigieelarve muutmise eelnõu	Täpsustatud 2011. aasta riigieelarve	Muutus (%)
<b>Kokku</b>				<b>0</b>		
Politsei- ja Piirivalveamet	00	4	8 982 315	-24 336	8 957 979	-0,27
Politsei- ja Piirivalveamet	00	5	122 778 493	24 336	122 802 829	0,02

Interpoli liikmemaksu kulud vähenevad seoses sideohvitseri ametikoha loomisega Interpoli juurde (välislähetus). Interpoliga sõlmitud kokkuleppe kohaselt vähendatakse liikmemaksu samas mahus, mis kulub Eesti riigi esindaja (sideohvitser) lähetuseks Interpoli juurde. Sideohvitser lähetati Interpoli juurde alates 01.07.2011.

### 11.3.

	Allikas	Artikkel	2011. aasta riigieelarve	2011. aasta riigieelarve muutmise eelnõu	Täpsustatud 2011. aasta riigieelarve	Muutus (%)
<b>Kokku</b>				<b>0</b>		
Politsei- ja	00	5	122 778 493	-326 873	122 451 620	-0,27

	Allikas	Artikkel	2011. aasta riigieelarve	2011. aasta riigieelarve muutmise eelnõu	Täpsustatud 2011. aasta riigieelarve	Muutus (%)
Piirivalveamet						
Siseministeeriumi valitsemisala	00	15	3 312 850	326 873	3 639 723	9,87

Muudatus tuleneb vajadusest täpsustada kulude majanduslikku sisu. Tegemist on tehnilise muudatusega. Vahendid on ette nähtud Politsei- ja Piirivalveameti passikontrolliseadmete ja kriminalistika vahendite soetuseks.

#### 11.4.

	Allikas	Artikkel	2011. aasta riigieelarve	2011. aasta riigieelarve muutmise eelnõu	Täpsustatud 2011. aasta riigieelarve	Muutus (%)
<b>Kokku</b>				<b>0</b>		
Päästeamet	00	5	42 305 467	288 000	42 593 467	0,68
Siseministeeriumi valitsemisala	00	6	18 686 756	-7 000	18 679 756	-0,04
Päästeamet	00	4	290 490	-111 000	179 490	-38,21
Siseministeeriumi valitsemisala	00	15	3 312 850	-170 000	3 142 850	-5,13

Täiendavad vahendid suunatakse päästesõidukite remondi- ja ülalpidamiskuludeks, sh kütusehinna tõusu leevendamiseks. Kulude ümbersuunamist võimaldab muude kulude ja päästeteenistujate pensioni ootuse toetuse eelarve planeeritust väiksem kasutamine, (kõik õigustatud isikud ei ole kasutanud võimalust suunduda eelpensionile) ning E-toimiku projekti (maksete ja finantsarvestuse alateema) investeringute lükkumine 2012. aastasse.

#### 11.5.

	Allikas	Artikkel	2011. aasta riigieelarve	2011. aasta riigieelarve muutmise eelnõu	Täpsustatud 2011. aasta riigieelarve	Muutus (%)
<b>Kokku</b>				<b>0</b>		
Politsei- ja Piirivalveamet	00	5	122 778 493	-8 968	122 769 525	-0,01
Päästeamet	00	5	42 305 467	8 968	42 314 435	0,02

Muudatus tuleneb vajadusest finantseerida loodava uue Häirekeskuse tegevusi, sh on vaja katta värvatavate ametnike väljaõppe kulud. Uus Häirekeskus alustab tegevust 2012. aastal ning see moodustatakse seni iseseisva asutusena Päästeameti haldusalas tegutsenud Häirekeskuse ja Politsei- ja Piirivalveameti haldusalas tegutsenud juhtimiskeskuste reorganiseerimise tulemusena.

#### 11.6.

	Allikas	Artikkel	2011. aasta riigieelarve	2011. aasta riigieelarve muutmise eelnõu	Täpsustatud 2011. aasta riigieelarve	Muutus (%)
<b>Kokku</b>				<b>0</b>		
Sisekaitseakadeemia	00	4	416 775	-69 582	347 193	-16,70
Sisekaitseakadeemia	00	5	6 822 391	69 582	6 891 973	1,02

Täiendavad vahendid suunatakse Sisekaitseakadeemia (SKA) kinnistute erakorralisteks remonditöödeks (SKA peahoone tänava soojustrassi purunemine ja Paikuse politseikooli katuste sissekukkumise tagajärgede likvideerimine). Kulude ümbersuunamist võimaldab SKA stipendiumide eelarve planeeritust väiksem kasutamine.

## 12. SOTSIAALMINISTEERIUM

### 12.1

	Allikas	Artikkel	2011. aasta riigieelarve	2011. aasta riigieelarve muutmise eelnõu	Täpsustatud 2011. aasta riigieelarve	Muutus (%)
<b>Kokku</b>				<b>0</b>		
Sotsiaalministeerium	00	4	793 121 209	-582 480	792 538 729	-0,07
-eraldised	00	4	8 282 949	-582 480	7 700 469	-7,03
Sotsiaalministeeriumi valitsemisala	00	15	11 514 157	509 840	12 023 997	4,43
Terviseamet	00	5	3 448 145	33 943	3 482 088	0,98
Ravimiamet	00	5	177 335	20 129	197 464	11,35
Tervisearengu Instituut	00	5	3 245 677	18 568	3 264 245	0,57

“Kindlustamata isikute vältimatu abi” eelarve prognoositud kasutamata jäägi arvelt eraldatakse 509 840 eurot HIV/AIDS ja tuberkuloosi ravimite soetamiseks, 3 600 eurot Terviseametile alaealistele suunatud teavituskampaania (hepatiidi ja gripi ennetus) kulude katteks, 69 040 eurot personalikuludeks, et Sotsiaalministeeriumi valitsemisala riigiasutused viia üle ühisele infosüsteemile SAP.

### 12.2.

	Allikas	Artikkel	2011. aasta riigieelarve	2011. aasta riigieelarve muutmise eelnõu	Täpsustatud 2011. aasta riigieelarve	Muutus (%)
<b>Kokku</b>				<b>0</b>		
Ravimiamet	00	452	24 926	-3 600	21 326	-14,44
Sotsiaalministeerium	00	452	300 760	3 600	304 360	1,20

Ravimiametil ei tule 2011. aastal maksta Euroopa Farmakopöa liikmemaksu ning vahendid suunatakse Sotsiaalministeeriumi ILO liikmemaksu tasumiseks.

### 12.3.

	Allikas	Artikkel	2011. aasta riigieelarve	2011. aasta riigieelarve muutmise eelnõu	Täpsustatud 2011. aasta riigieelarve	Muutus (%)
<b>Kokku</b>				<b>0</b>		
Sotsiaalministeerium	00	450	744 839 453	-477 515	744 361 938	-0,06
Sotsiaalministeeriumi valitsemisala	00	15	11 514 157	308 602	11 822 759	2,68
Sotsiaalministeerium	00	4502	1 776 896	150 000	1 926 896	8,44
Sotsiaalkindlustusamet	00	5	8 346 325	18 913	8 365 238	0,23

“Laste riikliku hoolekande“ eelarve prognoositud kasutamata jäägi arvelt eraldatakse 300 000 eurot Astangu 27 hoone C korpuse juurdeehituse avariohtliku olukorra likvideerimiseks, 8 602 eurot IT investeringuteks, 150 000 eurot SA Hiiumaa Haigla kompuutertomograafi puudujääva osa rahastamiseks ning 18 913 eurot Eesti Vabariigi ja Vene Föderatsiooni vahelise pensionilise kindlustamise alase koostöökokkuleppe ajutise ennetähtaegse rakendamisega seotud ühekordsete kulude katteks.

#### 12.4.

	Allikas	Artikkel	2011. aasta riigieelarve	2011. aasta riigieelarve muutmise eelnõu	Täpsustatud 2011. aasta riigieelarve	Muutus (%)
<b>Kokku</b>				<b>0</b>		
Tööinspeksioon	00	5	1 755 633	-22 076	1 733 557	-1,26
Tööinspeksioon	00	452	674	76	750	11,28
Sotsiaalministeeriumi valitsemisala	00	15	11 514 157	22 000	11 536 157	0,19

Ühekordne sisemine kokkuvõid võimaldab vähendada Tööinspeksiooni majanduskulusid ning katta Tööinspeksiooni IALI liikmemaks 76 eurot ja uuendada vananenud autoparki kahe auto võrra, mille maksumus kokku on 22 000 eurot.

#### 12.5.

	Allikas	Artikkel	2011. aasta riigieelarve	2011. aasta riigieelarve muutmise eelnõu	Täpsustatud 2011. aasta riigieelarve	Muutus (%)
<b>Kokku</b>				<b>1 000 000</b>		
Sotsiaalministeeriumi valitsemisala	00	15	11 514 157	250 000	12 014 157	4,34
Sotsiaalministeerium	00	41	39 698 047	500 000	40 198 047	1,26
Terviseamet	00	450	11 824	250 000	261 824	2114,34

Toimetulekuvahendite prognoositud kasutamata jäägi arvelt eraldatakse 250 000 eurot puuetega inimeste ligipääsu tagamiseks Sotsiaalministeeriumi valitsemisala asutuste klienditeeninduspunktidest, 500 000 eurot proteeside, ortopeediliste ja muude abivahendite soetamiseks puuetega inimestele ning 250 000 eurot kiirabile 10 meditsiinilise aparatuuri soetamiseks väikesaartele ja äärealadele.

#### 12.6.

	Allikas	Artikkel	2011. aasta riigieelarve	2011. aasta riigieelarve muutmise eelnõu	Täpsustatud 2011. aasta riigieelarve	Muutus (%)
<b>Kokku</b>				<b>0</b>		
Sotsiaalkindlustusamet	00	450	15 163 517	0	15 163 517	0,00
Sealhulgas erihoolekanne kohtumääruse alusel	00	450	220 495	-80 000	140 495	-36,28

Erihoolekanne kohtumääruste eelarve väheneb 80 000 eurot seoses kohtumääruste eeldatust väiksema arvuga ning vabanevad vahendid kasutatakse teisteks erihoolekande teenuste osutamiseks.

## 13. VÄLISMINISTEERIUM

### 13.1

	Allikas	Artikkel	2011. aasta riigieelarve	2011. aasta riigieelarve muutmise eelnõu	Täpsustatud 2011. aasta riigieelarve	Muutus (%)
<b>Kokku</b>				<b>0</b>		
Välisministeerium	00	15	11 514 157	-30 000	11 484 157	-0,26
Välisministeerium	00	5	32 097 109	30 000	32 127 109	0,09

Makseterminalide tarkvara arendamiseks suunatakse vahendid IT tarkvara (Dynamics AX) hankelepingu lõppemisega seotud ülejäägi arvelt. Makseterminalide kasutatakse klientide paremaks teenindamiseks viisade väljastamisel.

### 13.2

	Allikas	Artikkel	2011. aasta riigieelarve	2011. aasta riigieelarve muutmise eelnõu	Täpsustatud 2011. aasta riigieelarve	Muutus (%)
<b>Kokku</b>				<b>0</b>		
Välisministeerium	00	4	9 697 442	-680 500	9 016 942	-7,02
-tsiviilmissioonid	00	4	351 514	-282 500	69 014	-80,37
Välisministeerium	00	450	4 122 429	-55 000	4 067 429	-1,33
Välisministeerium	00	5	32 097 109	337 500	32 434 609	1,05

Seoses eelarve klassifikaatori muutmisega vastavalt „Rahvusvahelisel tsiviilmissioonil osalemise seaduse“ rakendamisele 1. aprillist 2011. aastast suunatakse 337 500 eurot tegevuskuludesse ning vähendatakse arengu- ja humanitaarabi 55 000 eurot ning tsiviilmissioonide eelarvet 282 500 euro.

### 13.3

	Allikas	Artikkel	2011. aasta riigieelarve	2011. aasta riigieelarve muutmise eelnõu	Täpsustatud 2011. aasta riigieelarve	Muutus (%)
<b>Kokku</b>				<b>0</b>		
Välisministeerium	00	452	5 221 582	-343 000	4 878 582	-6,57
Välisministeerium	00	5	32 097 109	343 000	32 440 109	1,07

Rahvusvaheliste organisatsioonide liikmemaksu vähendatakse 343 000 eurot, kuna OECD liikmemaks osutus planeeritust väiksemaks. Majandamiskulude suurendamise vajadus on tingitud Eesti aktiivsemast tegevusest OECD-s ja Rahvusvahelises Kriminaalkohtus (ICC). Alates 01.11.2011 renditakse 100 000 euro ulatuses Eesti esinduse OECD juures uued ruumid ning akrediteeritakse suursaadik ICC juurde New Yorgis seoses eelseisva valimisega ICC presidendiks. Vastava ametikoha loomine toob kaasa kulude suurenemise Eesti ÜRO esinduses 165 000 eurot. Lisaks tellitakse 78 000 euro väärtuses viisakleebiseid seoses viisatulude kasvuga.

# LISAD

## LISA 1 KULUD MAJANDUSLIKU SISU JÄRGI

	2011 aasta riigieelarve	2011 aasta riigieelarve muutmise eelnõu	Täpsustatud 2011 aasta riigieelarve	Muutus (%)
<b>Riik kokku</b>	<b>5 915 452 649</b>	<b>0</b>	<b>5 915 452 649</b>	<b>0,00</b>
Investeeringud (15)	283 723 523	2 213 944	285 937 467	0,78
Eraldised (4)	4 596 365 638	-604 702	4 595 760 936	-0,01
Tegevuskulud (5)	974 907 788	-1 487 294	973 420 494	-0,15
Muud kulud (6)	60 455 700	-121 948	60 333 752	-0,20
<b>Riigikogu</b>	<b>23 050 912</b>	<b>0</b>	<b>23 050 912</b>	<b>0,00</b>
Investeeringud (15)	684 430	433 200	1 117 630	63,29
Eraldised (4)	6 064 642	-25 201	6 039 441	-0,42
Tegevuskulud (5)	16 289 058	-407 999	15 881 059	-2,50
Muud kulud (6)	12 782	0	12 782	0,00
<b>Riigikogu Kantselei</b>	<b>20 204 478</b>	<b>-401 600</b>	<b>19 802 878</b>	<b>-1,99</b>
Tegevuskulud (5)	15 828 638	-401 600	15 427 038	-2,54
<b>Vabariigi Valimiskomisjon</b>	<b>2 114 070</b>	<b>0</b>	<b>2 114 070</b>	<b>0,00</b>
Eraldised (4)	1 701 584	-25 201	1 676 383	-1,48
Tegevuskulud (5)	412 486	25 201	437 687	6,11
<b>Erakondade rahastamise järelevalve komisjon</b>	<b>47 934</b>	<b>-31 600</b>	<b>16 334</b>	<b>-65,92</b>
Tegevuskulud (5)	47 934	-31 600	16 334	-65,92
<b>Vabariigi Presidendi Kantselei</b>	<b>3 789 674</b>	<b>40 072</b>	<b>3 829 746</b>	<b>1,06</b>
Investeeringud (15)	12 782	0	12 782	0,00
Eraldised (4)	521 309	0	521 309	0,00
Tegevuskulud (5)	3 249 416	40 072	3 289 488	1,23
Muud kulud (6)	6 167	0	6 167	0,00
<b>Vabariigi Presidendi Kantselei</b>	<b>3 776 892</b>	<b>40 072</b>	<b>3 816 964</b>	<b>1,06</b>
Tegevuskulud (5)	3 249 416	40 072	3 289 488	1,23
<b>Vabariigi Valitsus</b>	<b>467 109 915</b>	<b>-1 040 072</b>	<b>466 069 843</b>	<b>-0,22</b>
Eraldised (4)	455 895 509	-1 000 000	454 895 509	-0,22
Muud kulud (6)	11 214 406	-40 072	11 174 334	-0,36
<b>Haridus- ja Teadusministeeriumi valitsemisala</b>	<b>484 661 975</b>	<b>0</b>	<b>484 661 975</b>	<b>0,00</b>
Investeeringud (15)	2 878 307	103 454	2 981 761	3,59
Eraldised (4)	375 228 473	48 827	375 277 300	0,01
Tegevuskulud (5)	106 352 595	-152 281	106 200 314	-0,14
Muud kulud (6)	202 600	0	202 600	0,00
<b>Haridus- ja Teadusministeerium</b>	<b>379 635 225</b>	<b>-129 754</b>	<b>379 505 471</b>	<b>-0,03</b>
Eraldised (4)	372 458 789	11 827	372 470 616	0,00
Tegevuskulud (5)	7 489 828	-141 581	7 348 247	-1,89
<b>Riiklik Eksami- ja Kvalifikatsioonikeskus</b>	<b>2 301 090</b>	<b>7 527</b>	<b>2 308 617</b>	<b>0,33</b>
Tegevuskulud (5)	2 262 744	7 527	2 270 271	0,33
<b>Kutseõppeasutused</b>	<b>52 561 861</b>	<b>-130 292</b>	<b>52 431 569</b>	<b>-0,25</b>
Tegevuskulud (5)	51 297 732	-130 292	51 167 440	-0,25
<b>Rakenduskõrgkoolid</b>	<b>20 062 682</b>	<b>284 854</b>	<b>20 347 536</b>	<b>1,42</b>
Tegevuskulud (5)	19 993 820	284 854	20 278 674	1,42
<b>Riigi üldhariduskoolid</b>	<b>22 898 024</b>	<b>-135 789</b>	<b>22 762 235</b>	<b>-0,59</b>
Eraldised (4)	374 267	37 000	411 267	9,89

	2011 aasta riigieelarve	2011 aasta riigieelarve muutmise eelnõu	Täpsustatud 2011 aasta riigieelarve	Muutus (%)
Tegevuskulud (5)	22 437 962	-172 789	22 265 173	-0,77
<b>Justiitsministeeriumi valitsemisala</b>	<b>99 817 611</b>	<b>9 026</b>	<b>99 826 637</b>	<b>0,01</b>
Investeeringud (15)	754 185	660 290	1 414 475	87,55
Eraldised (4)	5 067 605	1 301	5 068 906	0,03
Tegevuskulud (5)	93 701 866	-661 765	93 040 101	-0,71
Muud kulud (6)	293 955	9 200	303 155	3,13
<b>Justiitsministeerium</b>	<b>9 935 586</b>	<b>61 893</b>	<b>9 997 479</b>	<b>0,62</b>
Eraldised (4)	3 218 892	3 897	3 222 789	0,12
Tegevuskulud (5)	7 222 688	61 496	7 284 184	0,85
Muud kulud (6)	6 391	-3 500	2 891	-54,76
<b>Prokuratuur</b>	<b>9 266 983</b>	<b>25 570</b>	<b>9 292 553</b>	<b>0,28</b>
Tegevuskulud (5)	8 816 913	25 570	8 842 483	0,29
<b>Eesti Kohtuekspertiisi Instituut</b>	<b>5 489 064</b>	<b>204 518</b>	<b>5 693 582</b>	<b>3,73</b>
Tegevuskulud (5)	5 469 706	204 518	5 674 224	3,74
<b>Registrite ja Infosüsteemide Keskus</b>	<b>7 710 623</b>	<b>-5 596</b>	<b>7 705 027</b>	<b>-0,07</b>
Tegevuskulud (5)	7 404 802	-5 596	7 399 206	-0,08
<b>Kohtute Raamatupidamiskeskus</b>	<b>628 990</b>	<b>0</b>	<b>628 990</b>	<b>0,00</b>
Tegevuskulud (5)	626 780	-15 170	611 610	-2,42
Muud kulud (6)	0	15 170	15 170	100,00
<b>Esimese ja teise astme kohtud</b>	<b>27 005 437</b>	<b>-888 962</b>	<b>26 116 475</b>	<b>-3,29</b>
Tegevuskulud (5)	25 497 821	-888 962	24 608 859	-3,49
<b>Kinnipidamiskohad</b>	<b>38 417 699</b>	<b>-48 687</b>	<b>38 369 012</b>	<b>-0,13</b>
Eraldised (4)	7 412	-2 596	4 816	-35,02
Tegevuskulud (5)	38 070 710	-43 621	38 027 089	-0,11
Muud kulud (6)	17 284	-2 470	14 814	-14,29
<b>Kaitseministeeriumi valitsemisala</b>	<b>279 742 110</b>	<b>0</b>	<b>279 742 110</b>	<b>0,00</b>
Investeeringud (15)	34 484 808	536 907	35 021 715	1,56
Eraldised (4)	41 098 661	157 668	41 256 329	0,38
Tegevuskulud (5)	192 590 716	-608 775	191 981 941	-0,32
Muud kulud (6)	11 567 925	-85 800	11 482 125	-0,74
<b>Kaitseministeerium</b>	<b>79 603 389</b>	<b>-1 337 807</b>	<b>78 265 582</b>	<b>-1,68</b>
Eraldised (4)	35 529 406	-292 332	35 237 074	-0,82
Tegevuskulud (5)	43 755 786	-959 675	42 796 111	-2,19
Muud kulud (6)	318 197	-85 800	232 397	-26,96
<b>Kaitsevägi</b>	<b>150 418 963</b>	<b>796 900</b>	<b>151 215 863</b>	<b>0,53</b>
Eraldised (4)	5 268 858	450 000	5 718 858	8,54
Tegevuskulud (5)	145 150 105	346 900	145 497 005	0,24
<b>Eesti sõjamuuseum- kindral Laidoneri muuseum</b>	<b>457 294</b>	<b>4 000</b>	<b>461 294</b>	<b>0,87</b>
Tegevuskulud (5)	457 294	4 000	461 294	0,87
<b>Keskonnaministeeriumi valitsemisala</b>	<b>229 488 994</b>	<b>0</b>	<b>229 488 994</b>	<b>0,00</b>
Investeeringud (15)	5 363 253	0	5 363 253	0,00
Eraldised (4)	183 790 178	30 000	183 820 178	0,02
Tegevuskulud (5)	39 635 195	-30 000	39 605 195	-0,08
Muud kulud (6)	700 368	0	700 368	0,00
<b>Keskonnaministeerium</b>	<b>194 216 101</b>	<b>-68 312</b>	<b>194 147 789</b>	<b>-0,04</b>
Eraldised (4)	183 790 178	30 000	183 820 178	0,02
Tegevuskulud (5)	10 587 187	-98 312	10 488 875	-0,93
<b>Keskonnaamet</b>	<b>10 099 168</b>	<b>68 312</b>	<b>10 167 480</b>	<b>0,68</b>
Tegevuskulud (5)	9 950 911	68 312	10 019 223	0,69
<b>Kultuuriministeeriumi valitsemisala</b>	<b>151 066 675</b>	<b>-9 026</b>	<b>151 057 649</b>	<b>-0,01</b>



	2011 aasta riigieelarve	2011 aasta riigieelarve muutmise eelnõu	Täpsustatud 2011 aasta riigieelarve	Muutus (%)
<b>Investeeringud (15)</b>	7 341 124	-45 000	7 296 124	-0,61
<b>Eraldised (4)</b>	104 387 286	7 353	104 394 639	0,01
<b>Tegevuskulud (5)</b>	38 244 377	28 621	38 272 998	0,07
<b>Muud kulud (6)</b>	1 093 888	0	1 093 888	0,00
<b>Kultuuriministeerium</b>	106 368 024	47 974	106 415 998	0,05
Eraldised (4)	103 107 666	19 353	103 127 019	0,02
Tegevuskulud (5)	3 368 168	28 621	3 396 789	0,85
<b>Muinsuskaitseamet</b>	2 711 617	-12 000	2 699 617	-0,44
Eraldised (4)	1 215 708	-12 000	1 203 708	-0,99
<b>Majandus- ja Kommunikatsiooniministeeriumi valitsemisala</b>	533 950 109	0	533 950 109	0,00
<b>Investeeringud (15)</b>	190 186 679	-1 137 750	189 048 929	-0,60
<b>Eraldised (4)</b>	254 147 723	1 220 687	255 368 410	0,48
<b>Tegevuskulud (5)</b>	89 246 440	-84 661	89 161 779	-0,09
<b>Muud kulud (6)</b>	369 267	1 724	370 991	0,47
<b>Majandus- ja Kommunikatsiooniministeerium</b>	185 740 241	1 229 110	186 969 351	0,66
Eraldised (4)	175 947 268	1 216 200	177 163 468	0,69
Tegevuskulud (5)	9 706 245	12 910	9 719 155	0,13
<b>Konkurentsiamet</b>	104 243 387	-20 000	104 223 387	-0,02
Tegevuskulud (5)	1 790 493	-20 000	1 770 493	-1,12
<b>Maanteeamet</b>	80 131 215	-7 250	80 123 965	-0,01
Eraldised (4)	22 321 679	4 487	22 326 166	0,02
Tegevuskulud (5)	57 561 318	-13 461	57 547 857	-0,02
Muud kulud (6)	248 218	1 724	249 942	0,69
<b>Tarbijakaitseamet</b>	1 314 612	40 000	1 354 612	3,04
Tegevuskulud (5)	1 314 292	40 000	1 354 292	3,04
<b>Tehnilise Järelevalve Amet</b>	35 210 164	-36 200	35 173 964	-0,10
Tegevuskulud (5)	2 430 242	-36 200	2 394 042	-1,49
<b>Riigi Infosüsteemi Amet</b>	23 130 766	-67 910	23 062 856	-0,29
Tegevuskulud (5)	4 849 504	-67 910	4 781 594	-1,40
<b>Põllumajandusministeeriumi valitsemisala</b>	311 597 951	0	311 597 951	0,00
<b>Investeeringud (15)</b>	2 934 995	445 528	3 380 523	15,18
<b>Eraldised (4)</b>	267 425 922	0	267 425 922	0,00
<b>Tegevuskulud (5)</b>	40 888 584	-445 528	40 443 056	-1,09
<b>Muud kulud (6)</b>	348 450	0	348 450	0,00
<b>Põllumajandusministeerium</b>	13 048 342	-56 222	12 992 120	-0,43
Tegevuskulud (5)	9 939 043	-56 222	9 882 821	-0,57
<b>Põllumajanduse Registre ja Informatsiooni Amet</b>	273 879 114	-445 528	273 433 586	-0,16
Tegevuskulud (5)	9 655 114	-445 528	9 209 586	-4,61
<b>Põllumajandusamet</b>	4 554 872	10 000	4 564 872	0,22
Tegevuskulud (5)	4 507 978	10 000	4 517 978	0,22
<b>Veterinaar- ja Toidulaboratoorium</b>	2 993 821	10 000	3 003 821	0,33
Tegevuskulud (5)	2 993 821	10 000	3 003 821	0,33
<b>Põllumajandusmuuseumid</b>	837 825	16 222	854 047	1,94
Tegevuskulud (5)	837 825	16 222	854 047	1,94
<b>Põllumajandusministeeriumi valitsemisala teadus- ja arendusasutused</b>	1 390 390	20 000	1 410 390	1,44
Tegevuskulud (5)	1 390 390	20 000	1 410 390	1,44

	2011 aasta riigieelarve	2011 aasta riigieelarve muutmise eelnõu	Täpsustatud 2011 aasta riigieelarve	Muutus (%)
<b>Siseministeeriumi valitsemisala</b>	245 628 642	0	245 628 642	0,00
Investeeringud (15)	6 914 023	156 873	7 070 896	2,27
Eraldised (4)	23 080 840	-204 918	22 875 922	-0,89
Tegevuskulud (5)	196 945 425	55 045	197 000 470	0,03
Muud kulud (6)	18 688 354	-7 000	18 681 354	-0,04
<b>Politsei- ja piirivalveamet</b>	135 857 070	-354 936	135 502 134	-0,26
Eraldised (4)	8 982 315	-24 336	8 957 979	-0,27
Tegevuskulud (5)	123 397 241	-330 600	123 066 641	-0,27
<b>Päästeamet</b>	44 355 988	178 968	44 534 956	0,40
Eraldised (4)	290 490	-111 000	179 490	-38,21
Tegevuskulud (5)	43 855 465	296 968	44 152 433	0,68
Muud kulud (6)	210 033	-7 000	203 033	-3,33
<b>Sisekaitseakadeemia</b>	8 563 126	0	8 563 126	0,00
Eraldised (4)	419 012	-69 582	349 430	-16,61
Tegevuskulud (5)	8 130 366	69 582	8 199 948	0,86
<b>Siseministeerium (JO)</b>	21 555 581	19 095	21 574 676	0,09
Tegevuskulud (5)	8 333 144	19 095	8 352 239	0,23
<b>Sotsiaalministeeriumi valitsemisala</b>	2 640 880 989	1 000 000	2 641 880 989	0,04
Investeeringud (15)	17 826 620	1 090 442	18 917 062	6,12
Eraldised (4)	2 588 226 948	-159 919	2 588 067 029	-0,01
Tegevuskulud (5)	34 761 242	69 477	34 830 719	0,20
<b>Sotsiaalministeerium</b>	865 320 151	-406 395	864 913 756	-0,05
Eraldised (4)	855 951 144	-406 395	855 544 749	-0,05
<b>Ravimiamet</b>	2 413 605	16 529	2 430 134	0,68
Eraldised (4)	24 926	-3 600	21 326	-14,44
Tegevuskulud (5)	2 388 367	20 129	2 408 496	0,84
<b>Sotsiaalkindlustusamet</b>	1 711 559 140	18 913	1 711 578 053	0,00
Tegevuskulud (5)	8 557 233	18 913	8 576 146	0,22
<b>Terviseamet</b>	30 711 803	283 943	30 995 746	0,92
Eraldised (4)	26 113 341	250 000	26 363 341	0,96
Tegevuskulud (5)	4 553 817	33 943	4 587 760	0,75
<b>Tööinspeksioon</b>	2 356 100	-22 000	2 334 100	-0,93
Eraldised (4)	674	76	750	11,28
Tegevuskulud (5)	2 355 426	-22 076	2 333 350	-0,94
<b>Tervise Arengu Instituut</b>	8 752 319	18 568	8 770 887	0,21
Tegevuskulud (5)	5 616 448	18 568	5 635 016	0,33
<b>Välisministeerium</b>	49 753 468	0	49 753 468	0,00
Investeeringud (15)	7 818 312	-30 000	7 788 312	-0,38
Eraldised (4)	9 697 442	-680 500	9 016 942	-7,02
Tegevuskulud (5)	32 224 932	710 500	32 935 432	2,20
Muud kulud (6)	12 782	0	12 782	0,00
<b>Välisministeerium</b>	41 922 374	30 000	41 952 374	0,07
Eraldised (4)	9 697 442	-680 500	9 016 942	-7,02
Tegevuskulud (5)	32 224 932	710 500	32 935 432	2,20

## LISA 2 TEGEVUSKULUD ALLIKATE LÕIKES

	2011 aasta riigieelarve	2011 aasta riigieelarve muutmise eelnõu	Täpsustatud 2011 aasta riigieelarve	Muutus (%)
--	-------------------------	---	-------------------------------------	------------

	2011 aasta riigieelarve	2011 aasta riigieelarve muutmise eelnõu	Täpsustatud 2011 aasta riigieelarve	Muutus (%)
<b>RIIK KOKKU</b>	<b>974 907 788</b>	<b>-1 487 294</b>	<b>973 420 494</b>	<b>-0,15</b>
Muud või määramata allikad	914 356 415	-1 487 294	912 869 121	-0,16
<b>RIIK kokku Personalikulud</b>	<b>557 008 461</b>	<b>-521 582</b>	<b>556 486 879</b>	<b>-0,09</b>
Muud või määramata allikad	532 109 969	-521 582	531 588 387	-0,10
<b>RIIK kokku Majandamiskulud</b>	<b>417 899 327</b>	<b>-965 712</b>	<b>416 933 615</b>	<b>-0,23</b>
Muud või määramata allikad	382 246 446	-965 712	381 280 734	-0,25
<b>Riigikogu haldusala</b>	<b>16 289 058</b>	<b>-407 999</b>	<b>15 881 059</b>	<b>-2,50</b>
Muud või määramata allikad	16 265 091	-407 999	15 857 092	-2,51
<b>Majandamiskulud</b>	<b>4 146 490</b>	<b>-407 999</b>	<b>3 738 491</b>	<b>-9,84</b>
Muud või määramata allikad	4 122 523	-407 999	3 714 524	-9,90
<b>Riigikogu Kantselei</b>	<b>15 828 638</b>	<b>-401 600</b>	<b>15 427 038</b>	<b>-2,54</b>
Muud või määramata allikad	15 852 605	-401 600	15 451 005	-2,53
<b>Majandamiskulud</b>	<b>3 866 557</b>	<b>-401 600</b>	<b>3 464 957</b>	<b>-10,39</b>
Muud või määramata allikad	3 842 590	-401 600	3 440 990	-10,45
<b>Erakondade Rahastamise Järelevalve Komisjon</b>	<b>47 934</b>	<b>-31 600</b>	<b>16 334</b>	<b>-65,92</b>
Muud või määramata allikad	47 934	-31 600	16 334	-65,92
<b>Majandamiskulud</b>	<b>31 956</b>	<b>-31 600</b>	<b>356</b>	<b>-98,89</b>
Muud või määramata allikad	31 956	-31 600	356	-98,89
<b>Vabariigi Valimiskomisjon</b>	<b>412 486</b>	<b>25 201</b>	<b>437 687</b>	<b>6,11</b>
Muud või määramata allikad	412 486	25 201	437 687	6,11
<b>Majandamiskulud</b>	<b>247 977</b>	<b>25 201</b>	<b>273 178</b>	<b>10,16</b>
Muud või määramata allikad	247 977	25 201	273 178	10,16
<b>Vabariigi Presidendi Kantselei</b>	<b>3 249 416</b>	<b>40 072</b>	<b>3 289 488</b>	<b>1,23</b>
Muud või määramata allikad	3 221 934	40 072	3 262 006	1,24
<b>Personalikulud</b>	<b>1 630 698</b>	<b>40 072</b>	<b>1 670 770</b>	<b>2,46</b>
Muud või määramata allikad	1 630 698	40 072	1 670 770	2,46
<b>Haridus- ja Teadusministeeriumi valitsemisala konsolideeritud eelarve</b>	<b>106 352 595</b>	<b>-152 281</b>	<b>106 200 314</b>	<b>-0,14</b>
Muud või määramata allikad	92 203 240	-152 281	92 050 959	-0,17
<b>Personalikulud</b>	<b>71 589 502</b>	<b>-206 305</b>	<b>71 383 197</b>	<b>-0,29</b>
Muud või määramata allikad	65 952 179	-206 305	65 745 874	-0,31
<b>Majandamiskulud</b>	<b>34 763 093</b>	<b>54 024</b>	<b>34 817 117</b>	<b>0,16</b>
Muud või määramata allikad	26 251 061	54 024	26 305 085	0,21
<b>Haridus- ja Teadusministeerium</b>	<b>7 489 828</b>	<b>-141 581</b>	<b>7 348 247</b>	<b>-1,89</b>
<b>Personalikulud</b>	<b>4 588 808</b>	<b>-221 704</b>	<b>4 367 104</b>	<b>-4,83</b>
Muud või määramata allikad	4 279 285	-221 704	4 057 581	-5,18
<b>Majandamiskulud</b>	<b>2 587 628</b>	<b>80 123</b>	<b>2 667 751</b>	<b>3,10</b>
Muud või määramata allikad	2 288 957	80 123	2 369 080	3,50
<b>Riiklik Eksami- ja Kvalifikatsioonikeskus</b>	<b>2 262 744</b>	<b>7 527</b>	<b>2 270 271</b>	<b>0,33</b>
<b>Personalikulud</b>	<b>1 523 789</b>	<b>7 527</b>	<b>1 531 316</b>	<b>0,49</b>
Muud või määramata allikad	1 517 526	7 527	1 525 053	0,50
<b>Kutseõppeasutused</b>	<b>51 297 732</b>	<b>-130 292</b>	<b>51 167 440</b>	<b>-0,25</b>
<b>Personalikulud</b>	<b>33 196 984</b>	<b>-122 792</b>	<b>33 074 192</b>	<b>-0,37</b>
Muud või määramata allikad	30 127 747	-122 792	30 004 955	-0,41
<b>Majandamiskulud</b>	<b>18 372 833</b>	<b>-7 500</b>	<b>18 365 333</b>	<b>-0,04</b>
Muud või määramata allikad	12 348 820	-7 500	12 341 320	-0,06
<b>Rakenduskõrgkoolid</b>	<b>19 993 820</b>	<b>284 854</b>	<b>20 278 674</b>	<b>1,42</b>
<b>Personalikulud</b>	<b>13 959 853</b>	<b>150 000</b>	<b>14 109 853</b>	<b>1,07</b>

	2011 aasta riigieelarve	2011 aasta riigieelarve muutmise eelnõu	Täpsustatud 2011 aasta riigieelarve	Muutus (%)
Muud või määramata allikad	12 293 603	150 000	12 443 603	1,22
<b>Majandamiskulud</b>	<b>6 090 814</b>	<b>134 854</b>	<b>6 225 668</b>	<b>2,21</b>
Muud või määramata allikad	4 726 412	134 854	4 861 266	2,85
<b>Riigi üldhariduskoolid</b>	<b>22 437 962</b>	<b>-172 789</b>	<b>22 265 173</b>	<b>-0,77</b>
<b>Personalikulud</b>	<b>16 647 168</b>	<b>-19 336</b>	<b>16 627 832</b>	<b>-0,12</b>
Muud või määramata allikad	16 523 732	-19 336	16 504 396	-0,12
<b>Majandamiskulud</b>	<b>5 876 589</b>	<b>-153 453</b>	<b>5 723 136</b>	<b>-2,61</b>
Muud või määramata allikad	5 470 430	-153 453	5 316 977	-2,81
<b>Justiitsministeeriumi valitsemisala konsolideeritud eelarve</b>	<b>93 701 866</b>	<b>-661 765</b>	<b>93 040 101</b>	<b>-0,71</b>
Muud või määramata allikad	89 619 763	-661 765	88 957 998	-0,74
<b>Personalikulud</b>	<b>63 068 526</b>	<b>-547 881</b>	<b>62 520 645</b>	<b>-0,87</b>
Muud või määramata allikad	61 671 826	-547 881	61 123 945	-0,89
<b>Majandamiskulud</b>	<b>30 633 340</b>	<b>-113 884</b>	<b>30 519 456</b>	<b>-0,37</b>
Muud või määramata allikad	27 947 937	-113 884	27 834 053	-0,41
<b>Justiitsministeerium</b>	<b>7 222 688</b>	<b>61 496</b>	<b>7 284 184</b>	<b>0,85</b>
Muud või määramata allikad	6 458 364	61 496	6 519 860	0,95
<b>Personalikulud</b>	<b>3 971 002</b>	<b>64 728</b>	<b>4 035 730</b>	<b>1,63</b>
Muud või määramata allikad	3 971 002	64 728	4 035 730	1,63
<b>Majandamiskulud</b>	<b>2 739 301</b>	<b>-3 232</b>	<b>2 736 069</b>	<b>-0,12</b>
Muud või määramata allikad	2 487 362	-3 232	2 484 130	-0,13
<b>Prokuratuur</b>	<b>8 816 913</b>	<b>25 570</b>	<b>8 842 483</b>	<b>0,29</b>
Muud või määramata allikad	8 843 110	25 570	8 868 680	0,29
<b>Majandamiskulud</b>	<b>1 713 001</b>	<b>25 570</b>	<b>1 738 571</b>	<b>1,49</b>
Muud või määramata allikad	1 713 001	25 570	1 738 571	1,49
<b>Eesti Kohtuekspertiisi Instituut</b>	<b>5 469 706</b>	<b>204 518</b>	<b>5 674 224</b>	<b>3,74</b>
Muud või määramata allikad	4 898 960	204 518	5 103 478	4,17
<b>Majandamiskulud</b>	<b>3 020 218</b>	<b>204 518</b>	<b>3 224 736</b>	<b>6,77</b>
Muud või määramata allikad	2 452 438	204 518	2 656 956	8,34
<b>Registrite ja Infosüsteemide Keskus</b>	<b>7 404 802</b>	<b>-5 596</b>	<b>7 399 206</b>	<b>-0,08</b>
Muud või määramata allikad	5 144 212	-5 596	5 138 616	-0,11
<b>Personalikulud</b>	<b>3 590 104</b>	<b>-5 596</b>	<b>3 584 508</b>	<b>-0,16</b>
Muud või määramata allikad	2 352 701	-5 596	2 347 105	-0,24
<b>Esimese ja teise astme kohtud</b>	<b>25 497 821</b>	<b>-888 962</b>	<b>24 608 859</b>	<b>-3,49</b>
Muud või määramata allikad	25 616 726	-888 962	24 727 764	-3,47
<b>Personalikulud</b>	<b>19 319 043</b>	<b>-556 353</b>	<b>18 762 690</b>	<b>-2,88</b>
Muud või määramata allikad	19 319 043	-556 353	18 762 690	-2,88
<b>Majandamiskulud</b>	<b>6 298 642</b>	<b>-332 609</b>	<b>5 966 033</b>	<b>-5,28</b>
Muud või määramata allikad	6 297 683	-332 609	5 965 074	-5,28
<b>Kohtute Raamatupidamiskeskus</b>	<b>626 780</b>	<b>-15 170</b>	<b>611 610</b>	<b>-2,42</b>
Muud või määramata allikad	628 990	-15 170	613 820	-2,41
<b>Majandamiskulud</b>	<b>79 081</b>	<b>-15 170</b>	<b>63 911</b>	<b>-19,18</b>
Muud või määramata allikad	79 081	-15 170	63 911	-19,18
<b>Kinnipidamiskohad</b>	<b>38 393 003</b>	<b>-43 621</b>	<b>38 349 382</b>	<b>-0,11</b>
Muud või määramata allikad	37 435 314	-43 621	37 391 693	-0,12
<b>Personalikulud</b>	<b>25 602 880</b>	<b>-50 660</b>	<b>25 552 220</b>	<b>-0,20</b>
Muud või määramata allikad	25 462 757	-50 660	25 412 097	-0,20
<b>Majandamiskulud</b>	<b>12 790 123</b>	<b>7 039</b>	<b>12 797 162</b>	<b>0,06</b>
Muud või määramata allikad	11 972 557	7 039	11 979 596	0,06
<b>Kaitseministeeriumi valitsemisala</b>	<b>7 222 688</b>	<b>61 496</b>	<b>7 284 184</b>	<b>0,85</b>
Muud või määramata allikad	6 458 364	61 496	6 519 860	0,95

	2011 aasta riigieelarve	2011 aasta riigieelarve muutmise eelnõu	Täpsustatud 2011 aasta riigieelarve	Muutus (%)
<b>Majandamiskulud</b>	<b>3 971 002</b>	<b>64 728</b>	<b>4 035 730</b>	<b>1,63</b>
Muud või määramata allikad	3 971 002	64 728	4 035 730	1,63
sh kaitseotstarbeline erivarustus ja materjalid	<b>2 739 301</b>	<b>-3 232</b>	<b>2 736 069</b>	<b>-0,12</b>
<b>Kaitseministeerium</b>	<b>43 223 084</b>	<b>-959 675</b>	<b>42 263 409</b>	<b>-2,22</b>
Muud või määramata allikad	43 223 084	-959 675	42 263 409	-2,22
<b>Majandamiskulud</b>	<b>38 088 389</b>	<b>-959 675</b>	<b>37 128 714</b>	<b>-2,52</b>
Muud või määramata allikad	38 088 389	-959 675	37 128 714	-2,52
sh kaitseotstarbeline erivarustus ja materjalid	31 683 791	-201 872	31 481 919	-0,64
<b>Kaitsevägi</b>	<b>145 667 894</b>	<b>346 900</b>	<b>146 014 794</b>	<b>0,24</b>
Muud või määramata allikad	145 667 894	346 900	146 014 794	0,24
<b>Majandamiskulud</b>	<b>83 846 051</b>	<b>346 900</b>	<b>84 192 951</b>	<b>0,41</b>
Muud või määramata allikad	83 846 051	346 900	84 192 951	0,41
sh kaitseotstarbeline erivarustus ja materjalid	32 134 218	277 820	32 412 038	0,86
<b>Laidoneri muuseum</b>	<b>460 681</b>	<b>4 000</b>	<b>464 681</b>	<b>0,87</b>
Muud või määramata allikad	455 568	4 000	459 568	0,88
<b>Majandamiskulud</b>	<b>238 071</b>	<b>4 000</b>	<b>242 071</b>	<b>1,68</b>
Muud või määramata allikad	235 514	4 000	239 514	1,70
<b>Keskonnaministeeriumi valitsemisala</b>	<b>39 635 195</b>	<b>-30 000</b>	<b>39 605 195</b>	<b>-0,08</b>
Muud või määramata allikad	37 769 091	-30 000	37 739 091	-0,08
<b>Majandamiskulud</b>	<b>15 113 282</b>	<b>-30 000</b>	<b>15 083 282</b>	<b>-0,20</b>
Muud või määramata allikad	14 076 848	-30 000	14 046 848	-0,21
<b>Keskonnaministeerium</b>	<b>10 409 971</b>	<b>-98 312</b>	<b>10 311 659</b>	<b>-0,94</b>
Muud või määramata allikad	9 581 359	-98 312	9 483 047	-1,03
<b>Personalikulud</b>	<b>5 106 185</b>	<b>-68 312</b>	<b>5 037 873</b>	<b>-1,34</b>
Muud või määramata allikad	4 778 856	-68 312	4 710 544	-1,43
<b>Majandamiskulud</b>	<b>5 303 786</b>	<b>-30 000</b>	<b>5 273 786</b>	<b>-0,57</b>
Muud või määramata allikad	4 802 503	-30 000	4 772 503	-0,62
<b>Keskonnaamet</b>	<b>10 022 474</b>	<b>68 312</b>	<b>10 090 786</b>	<b>0,68</b>
Muud või määramata allikad	9 567 460	68 312	9 635 772	0,71
<b>Personalikulud</b>	<b>6 697 688</b>	<b>68 312</b>	<b>6 766 000</b>	<b>1,02</b>
Muud või määramata allikad	6 595 503	68 312	6 663 815	1,04
<b>Kultuuriministeeriumi valitsemisala konsolideeritud eelarve</b>	<b>38 244 377</b>	<b>28 621</b>	<b>38 272 998</b>	<b>0,07</b>
Muud või määramata allikad	27 740 900	28 621	27 769 521	0,10
<b>Personalikulud</b>	<b>23 091 521</b>	<b>-8 472</b>	<b>23 083 049</b>	<b>-0,04</b>
Muud või määramata allikad	19 420 732	-8 472	19 412 260	-0,04
<b>Majandamiskulud</b>	<b>15 152 856</b>	<b>37 093</b>	<b>15 189 949</b>	<b>0,24</b>
Muud või määramata allikad	8 320 168	37 093	8 357 261	0,45
<b>Kultuuriministeerium</b>	<b>3 244 843</b>	<b>28 621</b>	<b>3 273 464</b>	<b>0,88</b>
Muud või määramata allikad	3 205 225	28 621	3 233 846	0,89
<b>Personalikulud</b>	<b>1 725 476</b>	<b>-8 472</b>	<b>1 717 004</b>	<b>-0,49</b>
Muud või määramata allikad	1 694 486	-8 472	1 686 014	-0,50
<b>Majandamiskulud</b>	<b>1 519 367</b>	<b>37 093</b>	<b>1 556 460</b>	<b>2,44</b>
Muud või määramata allikad	1 510 739	37 093	1 547 832	2,46
<b>Majandus- ja Kommunikatsiooniministeeriumi valitsemisala</b>	<b>89 246 440</b>	<b>-84 661</b>	<b>89 161 779</b>	<b>-0,09</b>
Muud või määramata allikad	85 799 198	-84 661	85 714 537	-0,10
<b>Personalikulud</b>	<b>29 797 848</b>	<b>-3 290</b>	<b>29 794 558</b>	<b>-0,01</b>

	2011 aasta riigieelarve	2011 aasta riigieelarve muutmise eelnõu	Täpsustatud 2011 aasta riigieelarve	Muutus (%)
Muud või määramata allikad	28 697 592	-3 290	28 694 302	-0,01
<b>Majandamiskulud</b>	<b>59 448 592</b>	<b>-81 371</b>	<b>59 367 221</b>	<b>-0,14</b>
Muud või määramata allikad	57 101 606	-81 371	57 020 235	-0,14
<b>Majandus- ja Kommunikatsiooniministeerium</b>	<b>9 706 245</b>	<b>12 910</b>	<b>9 719 155</b>	<b>0,13</b>
Muud või määramata allikad	8 572 771	12 910	8 585 681	0,15
<b>Personalikulud</b>	<b>5 921 681</b>	<b>12 910</b>	<b>5 934 591</b>	<b>0,22</b>
Muud või määramata allikad	5 703 662	12 910	5 716 572	0,23
<b>Konkurentsiamet</b>	<b>1 790 493</b>	<b>-20 000</b>	<b>1 770 493</b>	<b>-1,12</b>
Muud või määramata allikad	1 790 237	-20 000	1 770 237	-1,12
<b>Personalikulud</b>	<b>1 360 651</b>	<b>-20 000</b>	<b>1 340 651</b>	<b>-1,47</b>
Muud või määramata allikad	1 360 651	-20 000	1 340 651	-1,47
<b>Tarbijakaitseamet</b>	<b>1 314 292</b>	<b>40 000</b>	<b>1 354 292</b>	<b>3,04</b>
Muud või määramata allikad	1 268 595	40 000	1 308 595	3,15
<b>Personalikulud</b>	<b>965 760</b>	<b>40 000</b>	<b>1 005 760</b>	<b>4,14</b>
Muud või määramata allikad	944 572	40 000	984 572	4,23
<b>Tehnilise Järelevalve Amet</b>	<b>2 430 242</b>	<b>-36 200</b>	<b>2 394 042</b>	<b>-1,49</b>
Muud või määramata allikad	2 318 027	-36 200	2 281 827	-1,56
<b>Personalikulud</b>	<b>1 780 210</b>	<b>-36 200</b>	<b>1 744 010</b>	<b>-2,03</b>
Muud või määramata allikad	1 780 210	-36 200	1 744 010	-2,03
<b>Maanteeamet</b>	<b>57 561 318</b>	<b>-13 461</b>	<b>57 547 857</b>	<b>-0,02</b>
Muud või määramata allikad	56 883 995	-13 461	56 870 534	-0,02
<b>Majandamiskulud</b>	<b>47 777 194</b>	<b>-13 461</b>	<b>47 763 733</b>	<b>-0,03</b>
Muud või määramata allikad	47 531 282	-13 461	47 517 821	-0,03
<b>Riigi Infosüsteemi Amet</b>	<b>4 849 504</b>	<b>-67 910</b>	<b>4 781 594</b>	<b>-1,40</b>
Muud või määramata allikad	3 654 356	-67 910	3 586 446	-1,86
<b>Majandamiskulud</b>	<b>2 717 946</b>	<b>-67 910</b>	<b>2 650 036</b>	<b>-2,50</b>
Muud või määramata allikad	1 701 262	-67 910	1 633 352	-3,99
<b>Põllumajandusministeeriumi valitsemisala konsolideeritud eelarve</b>	<b>40 888 584</b>	<b>-445 528</b>	<b>40 443 056</b>	<b>-1,09</b>
Muud või määramata allikad	32 932 646	-445 528	32 487 118	-1,35
<b>Personalikulud</b>	<b>23 267 624</b>	<b>-102 259</b>	<b>23 165 365</b>	<b>-0,44</b>
Muud või määramata allikad	19 678 303	-102 259	19 576 044	-0,52
<b>Majandamiskulud</b>	<b>17 620 960</b>	<b>-343 269</b>	<b>17 277 691</b>	<b>-1,95</b>
Muud või määramata allikad	13 254 343	-343 269	12 911 074	-2,59
<b>Põllumajandusministeerium</b>	<b>9 939 043</b>	<b>-56 222</b>	<b>9 882 821</b>	<b>-0,57</b>
Muud või määramata allikad	9 676 302	-56 222	9 620 080	-0,58
<b>Majandamiskulud</b>	<b>5 273 023</b>	<b>-56 222</b>	<b>5 216 801</b>	<b>-1,07</b>
Muud või määramata allikad	5 176 171	-56 222	5 119 949	-1,09
<b>Põllumajanduse Registrate ja Informatsiooni Amet</b>	<b>9 655 114</b>	<b>-445 528</b>	<b>9 209 586</b>	<b>-4,61</b>
Muud või määramata allikad	7 357 142	-445 528	6 911 614	-6,06
<b>Personalikulud</b>	<b>5 375 067</b>	<b>-102 259</b>	<b>5 272 808</b>	<b>-1,90</b>
Muud või määramata allikad	4 453 589	-102 259	4 351 330	-2,30
<b>Majandamiskulud</b>	<b>4 053 121</b>	<b>-343 269</b>	<b>3 709 852</b>	<b>-8,47</b>
Muud või määramata allikad	2 883 250	-343 269	2 539 981	-11,91
<b>Põllumajandusamet</b>	<b>4 507 978</b>	<b>10 000</b>	<b>4 517 978</b>	<b>0,22</b>
Muud või määramata allikad	4 323 912	10 000	4 333 912	0,23
<b>Majandamiskulud</b>	<b>1 599 743</b>	<b>10 000</b>	<b>1 609 743</b>	<b>0,63</b>
Muud või määramata allikad	1 457 287	10 000	1 467 287	0,69
<b>Veterinaar- ja Toidulaboratoorium</b>	<b>2 993 821</b>	<b>10 000</b>	<b>3 003 821</b>	<b>0,33</b>
Muud või määramata allikad	1 812 961	10 000	1 822 961	0,55

	2011 aasta riigieelarve	2011 aasta riigieelarve muutmise eelnõu	Täpsustatud 2011 aasta riigieelarve	Muutus (%)
<b>Majandamiskulud</b>	<b>1 467 800</b>	<b>10 000</b>	<b>1 477 800</b>	<b>0,68</b>
Muud või määramata allikad	897 664	10 000	907 664	1,11
<b>Põllumajandusmuuseumid</b>	<b>837 825</b>	<b>16 222</b>	<b>854 047</b>	<b>1,94</b>
Muud või määramata allikad	770 334	16 222	786 556	2,11
<b>Majandamiskulud</b>	<b>229 384</b>	<b>16 222</b>	<b>245 606</b>	<b>7,07</b>
Muud või määramata allikad	193 721	16 222	209 943	8,37
<b>Põllumajandusministeeriumi valitsemisala teadus- ja arendusasutused</b>	<b>1 390 390</b>	<b>20 000</b>	<b>1 410 390</b>	<b>1,44</b>
Muud või määramata allikad	447 438	20 000	467 438	4,47
<b>Majandamiskulud</b>	<b>582 534</b>	<b>20 000</b>	<b>602 534</b>	<b>3,43</b>
Muud või määramata allikad	139 874	20 000	159 874	14,30
<b>Siseministeeriumi valitsemisala konsolideeritud eelarve</b>	<b>196 945 425</b>	<b>55 045</b>	<b>197 000 470</b>	<b>0,03</b>
Muud või määramata allikad	192 897 916	55 045	192 952 961	0,03
<b>Majandamiskulud</b>	<b>57 987 596</b>	<b>55 045</b>	<b>58 042 641</b>	<b>0,09</b>
Muud või määramata allikad	56 054 619	55 045	56 109 664	0,10
<b>Siseministeerium</b>	<b>8 333 144</b>	<b>19 095</b>	<b>8 352 239</b>	<b>0,23</b>
Muud või määramata allikad	7 762 356	19 095	7 781 451	0,25
<b>Personalikulud</b>	<b>6 332 622</b>	<b>19 095</b>	<b>6 351 717</b>	<b>0,30</b>
Muud või määramata allikad	6 158 622	19 095	6 177 717	0,31
<b>Sisekaitseakadeemia</b>	<b>8 130 366</b>	<b>69 582</b>	<b>8 199 948</b>	<b>0,86</b>
Muud või määramata allikad	6 822 391	69 582	6 891 973	1,02
<b>Majandamiskulud</b>	<b>2 630 861</b>	<b>69 582</b>	<b>2 700 443</b>	<b>2,64</b>
Muud või määramata allikad	2 046 849	69 582	2 116 431	3,40
<b>Politsei- ja Piirivalveamet</b>	<b>123 397 241</b>	<b>-330 600</b>	<b>123 066 641</b>	<b>-0,27</b>
Muud või määramata allikad	122 778 493	-330 600	122 447 893	-0,27
<b>Personalikulud</b>	<b>88 188 275</b>	<b>-28 063</b>	<b>88 160 212</b>	<b>-0,03</b>
Muud või määramata allikad	87 976 695	-28 063	87 948 632	-0,03
<b>Majandamiskulud</b>	<b>35 208 966</b>	<b>-302 537</b>	<b>34 906 429</b>	<b>-0,86</b>
Muud või määramata allikad	34 801 798	-302 537	34 499 261	-0,87
<b>Päästeamet</b>	<b>43 855 465</b>	<b>296 968</b>	<b>44 152 433</b>	<b>0,68</b>
Muud või määramata allikad	42 305 467	296 968	42 602 435	0,70
<b>Personalikulud</b>	<b>33 890 556</b>	<b>8 968</b>	<b>33 899 524</b>	<b>0,03</b>
Muud või määramata allikad	33 057 905	8 968	33 066 873	0,03
<b>Majandamiskulud</b>	<b>9 964 909</b>	<b>288 000</b>	<b>10 252 909</b>	<b>2,89</b>
Muud või määramata allikad	9 247 562	288 000	9 535 562	3,11
<b>Sotsiaalministeeriumi valitsemisala konsolideeritud eelarve</b>	<b>34 761 242</b>	<b>69 477</b>	<b>34 830 719</b>	<b>0,20</b>
Muud või määramata allikad	26 439 495	69 477	26 508 972	0,26
<b>Konsolideerimata eelarve</b>	<b>35 825 787</b>	<b>69 477</b>	<b>35 895 264</b>	<b>0,19</b>
<b>Personalikulud</b>	<b>22 406 383</b>	<b>91 553</b>	<b>22 497 936</b>	<b>0,41</b>
Muud või määramata allikad	18 057 464	91 553	18 149 017	0,51
<b>Majandamiskulud</b>	<b>12 411 709</b>	<b>-22 076</b>	<b>12 389 633</b>	<b>-0,18</b>
Muud või määramata allikad	8 382 031	-22 076	8 359 955	-0,26
<b>Ravimiamet</b>	<b>2 388 367</b>	<b>20 129</b>	<b>2 408 496</b>	<b>0,84</b>
Muud või määramata allikad	177 335	20 129	197 464	11,35
<b>Personalikulud</b>	<b>1 668 463</b>	<b>20 129</b>	<b>1 688 592</b>	<b>1,21</b>
Muud või määramata allikad	127 928	20 129	148 057	15,73
<b>Sotsiaalkindlustusamet</b>	<b>8 557 233</b>	<b>18 913</b>	<b>8 576 146</b>	<b>0,22</b>
Muud või määramata allikad	8 346 325	18 913	8 365 238	0,23
<b>Personalikulud</b>	<b>5 904 893</b>	<b>18 913</b>	<b>5 923 806</b>	<b>0,32</b>
Muud või määramata allikad	5 904 893	18 913	5 923 806	0,32

	2011 aasta riigieelarve	2011 aasta riigieelarve muutmise eelnõu	Täpsustatud 2011 aasta riigieelarve	Muutus (%)
<b>Tööinspeksioon</b>	2 355 426	-22 076	2 333 350	-0,94
Muud või määramata allikad	1 755 633	-22 076	1 733 557	-1,26
<b>Majandamiskulud</b>	501 243	-22 076	479 167	-4,40
Muud või määramata allikad	261 326	-22 076	239 250	-8,45
<b>Terviseamet</b>	4 553 817	33 943	4 587 760	0,75
Muud või määramata allikad	3 440 102	33 943	3 474 045	0,99
<b>Personalikulud</b>	3 771 086	33 943	3 805 029	0,90
Muud või määramata allikad	3 100 013	33 943	3 133 956	1,09
<b>Tervise Arengu Instituut</b>	5 616 448	18 568	5 635 016	0,33
Muud või määramata allikad	3 253 720	18 568	3 272 288	0,57
<b>Personalikulud</b>	2 903 609	18 568	2 922 177	0,64
Muud või määramata allikad	1 792 656	18 568	1 811 224	1,04
<b>Välisministeerium</b>	32 224 932	710 500	32 935 432	2,20
Muud või määramata allikad	32 097 109	710 500	32 807 609	2,21
<b>Personalikulud</b>	11 606 076	215 000	11 821 076	1,85
Muud või määramata allikad	11 591 057	215 000	11 806 057	1,85
<b>Majandamiskulud</b>	20 618 856	495 500	21 114 356	2,40
Muud või määramata allikad	20 506 052	495 500	21 001 552	2,42

## LISA 3 ERALDISED ALLIKATE LÕIKES

	Allikas	2011 aasta riigieelarve	2011 aasta riigieelarve muutmise eelnõu	Täpsustatud 2011 aasta riigieelarve	Muutus (%)
<b>RIIK KOKKU</b>		4 596 365 638	-604 702	4 595 760 936	-0,01
<b>Riigikogu haldusala</b>		6 064 642	-25 201	6 039 441	-0,42
<b>Sotsiaaltoetused (41)</b>		4 212 437	0	4 212 437	0,00
Muud või määramata allikad	00	4 212 437	0	4 212 437	0,00
<b>Sihotstarbelised eraldised (450)</b>		1 714 660	-25 201	1 689 459	-1,47
Muud või määramata allikad	00	1 714 660	-25 201	1 689 459	-1,47
<b>Mittesihotstarbelised eraldised (452)</b>		137 545	0	137 545	0,00
Muud või määramata allikad	00	137 545	0	137 545	0,00
<b>Vabariigi Valimiskomisjon</b>		1 701 584	-25 201	1 676 383	-1,48
<b>Sihotstarbelised eraldised (450)</b>		1 701 584	-25 201	1 676 383	-1,48
- valimiskomisjonid	00	1 701 584	-25 201	1 676 383	-1,48
<b>Vabariigi Valitsus</b>		455 895 509	-1 000 000	454 895 509	-0,22
<b>Mittesihotstarbelised eraldised (452)</b>		455 895 509	-1 000 000	454 895 509	-0,22
Muud või määramata allikad	00	455 895 509	-1 000 000	454 895 509	-0,22
– kohaliku omavalitsuse üksustele eraldatavad toetused hariduskuludeks, toimetulekutoetuseks, sotsiaaltoetuste ning -teenuste korraldamiseks ning täiendavalt saareliste ja saarelise osaga valdadele, mis jaotatakse käesoleva seaduse § 3 lõikes 2 sätestatud korras	00	230 511 081	-1 000 000	229 511 081	-0,43
<b>Haridus- ja Teadusministeeriumi valitsemisala</b>		375 228 473	48 827	375 277 300	0,01
<b>Eraldised (4)</b>		375 228 473	48 827	375 277 300	0,01
Muud või määramata allikad		221 474 360	48 827	221 523 187	0,02
Majandustegevusest		10 226	0	10 226	0,00
Mitteresidentidelt laekumine		153 687 006	0	153 687 006	0,00
Muudelt residentidelt laekumine		56 881	0	56 881	0,00



	Allikas	2011 aasta riigieelarve	2011 aasta riigieelarve muutmise eelnõu	Täpsustatud 2011 aasta riigieelarve	Muutus (%)
<b>Haridus- ja Teadusministeerium</b>		<b>372 458 789</b>	<b>11 827</b>	<b>372 470 616</b>	<b>0,00</b>
- riiklik koolitustellimus erakõrgkoolidele	00	1 168 497	-11 279	1 157 218	-0,97
- väikesemahulised toetusprogrammid kõrgkoolidele	00	311 633	20 000	331 633	6,42
- Valgevene üliõpilaste Eestis õppimise toetamine	00	57 904	-11 075	46 829	-19,13
- riiklik koolitustellimus era- ja munitsipaalkutseõppeasutustele	00	6 367 262	28 989	6 396 251	0,46
<b>Sotsiaaltoetused (41)</b>		<b>17 897 548</b>	<b>32 247</b>	<b>17 929 795</b>	<b>0,18</b>
<b>Sotsiaalabitoetused ja muud eraldised füüsilistele isikutele (413)</b>		<b>17 897 548</b>	<b>32 247</b>	<b>17 929 795</b>	<b>0,18</b>
<b>Õppetoetused (4134)</b>		<b>16 615 423</b>	<b>68 912</b>	<b>16 684 335</b>	<b>0,41</b>
- õppetoetused	00	13 996 132	68 912	14 065 044	0,49
<b>Muud sotsiaalabitoetused ja eraldised füüsilistele isikutele (4138)</b>		<b>1 282 125</b>	<b>-36 665</b>	<b>1 245 460</b>	<b>-2,86</b>
- riigi teaduspreemiad ja teadustööde riiklike konkursside preemiad	00	375 481	-36 665	338 816	-9,76
<b>Sihtotstarbelised eraldised (450)</b>		<b>335 558 030</b>	<b>-47 055</b>	<b>335 510 975</b>	<b>-0,01</b>
<b>Sihtotstarbelised eraldised jooksvateks kuludeks</b>		<b>325 856 050</b>	<b>-47 055</b>	<b>325 808 995</b>	<b>-0,01</b>
- teadus- ja arendustegevuse valdkonna tellitavad tööd ja tegevustoetused koostööpartneritele	00	311 697	36 665	348 362	11,76
<b>Valitsussektorisised eraldised</b>		<b>279 842 788</b>	<b>-83 720</b>	<b>279 759 068</b>	<b>-0,03</b>
<b>Sihtotstarbelised eraldised jooksvateks kuludeks valitsussektoris kuuluvatele muudele avalik-õiguslikele juriidilistele isikutele</b>		<b>74 577 121</b>	<b>-200 000</b>	<b>74 377 121</b>	<b>-0,27</b>
- riiklik koolitustellimus ülikoolidele	00	71 648 850	-200 000	71 448 850	-0,28
<b>Sihtotstarbelised eraldised jooksvateks kuludeks valitsussektoris kuuluvatele sihtasutustele</b>		<b>204 616 735</b>	<b>116 280</b>	<b>204 733 015</b>	<b>0,06</b>
- Sihtasutus Archimedes	00	29 884 281	-77 110	29 807 171	-0,26
- Elukestva Õppe Arendamise Sihtasutus Innove	00	9 012 139	153 390	9 165 529	1,70
- Eesti Infotehnoloogia Sihtasutus	00	910 102	40 000	950 102	4,40
<b>Riigi üldhariduskoolid</b>		<b>374 267</b>	<b>37 000</b>	<b>411 267</b>	<b>9,89</b>
<b>Sotsiaaltoetused (41)</b>		<b>374 267</b>	<b>37 000</b>	<b>411 267</b>	<b>9,89</b>
- õppetoetused (4134)	00	374 267	37 000	411 267	9,89
<b>Justiitsministeeriumi valitsemisala</b>		<b>5 067 605</b>	<b>1 301</b>	<b>5 068 906</b>	<b>0,03</b>
<b>Sotsiaaltoetused (41)</b>		<b>1 834 262</b>	<b>-1 618</b>	<b>1 832 644</b>	<b>-0,09</b>
Muud ja määramata allikad	00	1 834 262	-1 618	1 832 644	-0,09
<b>Sihtotstarbelised eraldised (450)</b>		<b>3 089 987</b>	<b>11 419</b>	<b>3 101 406</b>	<b>0,37</b>
Muud ja määramata allikad	00	3 089 987	11 419	3 101 406	0,37
<b>Mitteresidentidele (452)</b>		<b>143 356</b>	<b>-8 500</b>	<b>134 856</b>	<b>-5,93</b>
Muud ja määramata allikad	00	129 935	-8 500	121 435	-6,54
<b>Justiitsministeerium</b>		<b>3 218 892</b>	<b>15 316</b>	<b>3 234 208</b>	<b>0,48</b>
<b>Sotsiaaltoetused (41)</b>		<b>3 620</b>	<b>978</b>	<b>4 598</b>	<b>27,02</b>
<b>Sihtotstarbelised eraldised (450)</b>		<b>3 089 987</b>	<b>11 419</b>	<b>3 101 406</b>	<b>0,37</b>
<b>Sihtotstarbelised eraldised jooksvateks kuludeks (4500)</b>		<b>3 089 987</b>	<b>11 419</b>	<b>3 101 406</b>	<b>0,37</b>
<b>Muudele residentidele (4500.8)</b>		<b>3 089 987</b>	<b>11 419</b>	<b>3 101 406</b>	<b>0,37</b>
- Sisekaitseakadeemia	00	65 931	5 066	70 997	7,68
- Ida-Viru stipendiumid	00	0	6 353	6 353	100,00
<b>Mitteresidentidele (452.9)</b>		<b>125 285</b>	<b>-8 500</b>	<b>116 785</b>	<b>-6,78</b>
- rahvusvaheliste organisatsioonide liikmemaksud	00	125 285	-8 500	116 785	-6,78
<b>Kinnipidamiskohad</b>		<b>22 369</b>	<b>-2 596</b>	<b>19 773</b>	<b>-11,61</b>

	Allikas	2011 aasta riigieelarve	2011 aasta riigieelarve muutmise eelnõu	Täpsustatud 2011 aasta riigieelarve	Muutus (%)
<b>Sotsiaaltoetused (41)</b>		22 369	-2 596	19 773	-11,61
sotsiaaltoetused vanglast vabanenutele ja muud toetused	00	22 369	-2 596	19 773	-11,61
<b>Kaitseministeeriumi valitsemisala</b>		41 098 661	157 668	41 256 329	0,38
<b>Sotsiaaltoetused (41)</b>		9 683 037	450 000	10 133 037	4,65
Muud või määramata allikad	00	9 683 037	450 000	10 133 037	4,65
<b>Sihtotstarbelised eraldised (450)</b>		23 472 697	36 236	23 508 933	0,15
Muud või määramata allikad	00	23 472 697	36 236	23 508 933	0,15
<b>Mittesihtotstarbelised eraldised (452)</b>		7 942 927	-328 568	7 614 359	-4,14
Muud või määramata allikad	00	7 942 927	-328 568	7 614 359	-4,14
<b>Kaitseministeerium</b>		35 529 406	-292 332	35 237 074	-0,82
<b>Sihtotstarbelised eraldised (450)</b>	00	23 472 697	36 236	23 508 933	0,15
Kaitseliit	00	21 470 006	15 978	21 485 984	0,07
Valitsussektorisse kuuluvatele sihtasutustele	00	693 889	-67 000	626 889	-9,66
Põhivara soetamiseks ja renoveerimiseks (ü)	00	703 028	103 236	806 264	14,68
<b>Mittesihtotstarbelised eraldised (452) (ü)</b>		7 942 927	-328 568	7 614 359	-4,14
Rahvusvaheliste organisatsioonide liikmemaksud (ü)	00	7 942 927	-328 568	7 614 359	-4,14
<b>Kaitsevägi</b>		5 268 858	450 000	5 718 858	8,54
<b>Sotsiaaltoetused (41)</b>		5 268 858	450 000	5 718 858	8,54
Erijuhitudel riigi poolt makstav sotsiaalmaks (a) (4137)	00	2 447 957	230 000	2 677 957	9,40
Ajateenijate toetus (a) (4138)	00	2 812 592	220 000	3 032 592	7,82
<b>Kaitseressursside Amet</b>		300 397	0	300 397	0,00
<b>Sotsiaaltoetused (41)</b>		300 397	0	300 397	0,00
Peretoetused	00	12 782	4 500	17 282	35,21
Asendusteenistuslaste toetus (a) (4138)	00	250 457	-4 500	245 957	-1,80
<b>Keskkonnaministeeriumi valitsemisala</b>		183 811 307	30 000	183 841 307	0,02
<b>Sihtotstarbelised eraldised (450)</b>		156 902 779	30 000	156 932 779	0,02
Muud või määramata allikad	00	1 028 880	30 000	1 058 880	2,92
<b>Keskkonnaministeerium</b>		183 811 307	30 000	183 841 307	0,02
<b>Sihtotstarbelised eraldised (450)</b>		156 902 779	30 000	156 932 779	0,02
<b>Valitsussektorisse kuuluvatele sihtasutustele</b>		1 608 528	30 000	1 638 528	1,87
- SA Erametsakeskus	00	860 762	30 000	890 762	3,49
<b>Kultuuriministeeriumi valitsemisala</b>		104 320 259	7 353	104 327 612	0,01
<b>Sihtotstarbelised eraldised (450)</b>		103 387 298	7 353	103 394 651	0,01
Muud või määramata allikad	00	101 484 850	7 353	101 492 203	0,01
<b>Kultuuriministeerium</b>		103 107 666	19 353	103 127 019	0,02
<b>Sihtotstarbelised eraldised (450)</b>		102 107 678	19 353	102 127 031	0,02
<b>Muudele residentidele</b>		255 425 956	19 353	255 445 309	0,01
- projekti - ja tegevustoetused spordile ja kultuurile	00	32 172	19 353	51 525	60,15
<b>Muinsuskaitseamet</b>		1 215 708	-12 000	1 203 708	-0,99
<b>Sihtotstarbelised eraldised (450)</b>		1 215 708	-12 000	1 203 708	-0,99
Muinsuskaitseameti kinnismälestiste avariirestaureerimistööd	00	575 205	-12 000	563 205	-2,09
<b>Majandus- ja Kommunikatsiooniministeeriumi valitsemisala</b>		254 147 723	1 220 687	255 368 410	0,48
<b>Sihtotstarbelised eraldised (450)</b>		237 114 290	1 216 200	238 330 490	0,51
Muud või määramata allikad		81 711 406	1 216 200	82 927 606	1,49
<b>Mittesihtotstarbelised eraldised (452)</b>		18 279 493	4 487	18 283 980	0,02
Muud või määramata allikad	00	17 959 935	4 487	17 964 422	0,02

	Allikas	2011 aasta riigieelarve	2011 aasta riigieelarve muutmise eelnõu	Täpsustatud 2011 aasta riigieelarve	Muutus (%)
<b>Majandus- ja Kommunikatsiooniministeerium</b>		175 947 267	1 216 200	177 163 467	0,69
<b>Sihotstarbelised eraldised (450)</b>		158 109 527	1 216 200	159 325 727	0,77
Sihotstarbelised eraldised jooksvateks kuludeks		35 341 715	194 200	35 535 915	0,55
<b>Valitsussektorisised eraldised</b>		33 968 254	194 200	34 162 454	0,57
<b>Riigile ja riigiasutustele</b>		23 607 045	194 200	23 801 245	0,82
- ühistranspordi sihotstarbeline toetus vee- ja õhustranspordi korraldamiseks maavalitsustele	00	3 387 317	194 200	3 581 517	5,73
<b>Sihotstarbelised eraldised põhivara soetamiseks ja renoveerimiseks (4502)</b>		2 827 489	1 022 000	3 849 489	36,15
<b>Valitsussektorisised eraldised (4502.0)</b>		191 735	640 000	831 735	333,79
-Riigi Infokommunikatsiooni Sihtasutus	00	191 735	640 000	831 735	333,79
<b>Muudele residentidele (4502.8)</b>		2 635 754	382 000	3 017 754	14,49
-AS Saarte Liinid	00	0	382 000	382 000	100,00
<b>Maanteeamet</b>		22 321 679	4 487	22 326 166	0,02
<b>Mittesihotstarbelised eraldised (452)</b>		18 279 281	4 487	18 283 768	0,02
-rahvusvaheliste organisatsioonide liikmemaksud		1 360 041	4 487	1 364 528	0,33
<b>Siseministeeriumi valitsemisala konsolideeritud eelarve</b>		23 143 970	-204 918	22 939 052	-0,89
<b>Sotsiaaltoetused (41)</b>		9 530 993	-180 582	9 350 411	-1,89
Muud või määramata allikad	00	9 481 474	-180 582	9 300 892	-1,90
<b>Mittesihotstarbelised eraldised (452)</b>		76 652	-24 336	52 316	-31,75
Muud või määramata allikad	00	76 652	-24 336	52 316	-31,75
<b>Konsolideerimata eelarve</b>		23 191 252	-204 918	22 986 334	-0,88
<b>Politsei- ja Piirivalveamet</b>		8 982 315	-24 336	8 957 979	-0,27
<b>Mittesihotstarbelised eraldised (452)</b>		70 557	-24 336	46 221	-34,49
Rahvusvaheliste organisatsioonide liikmemaksud	00	70 557	-24 336	46 221	-34,49
<b>Päästeamet</b>		290 490	-111 000	179 490	-38,21
<b>Sotsiaaltoetused (41)</b>		232 319	-111 000	121 319	-47,78
Sotsiaalabitoetused valitsussektori töötajatele (414)	00	188 159	-111 000	77 159	-58,99
<b>Sisekaitseakadeemia</b>		466 294	-69 582	396 712	-14,92
<b>Sotsiaaltoetused (41)</b>		466 294	-69 582	396 712	-14,92
Õppetootused (4134)	00	416 775	-69 582	347 193	-16,70
<b>Sotsiaalministeeriumi valitsemisala konsolideeritud eelarve</b>		2 588 323 590	-159 919	2 588 163 671	-0,01
<b>Eraldised (4)</b>		2 588 226 948	-159 919	2 588 067 029	-0,01
Muud või määramata allikad	00	2 525 361 228	-159 919	2 525 201 309	-0,01
<b>Sotsiaaltoetused (41)</b>		1 742 739 892	500 000	1 743 239 892	0,03
Muud või määramata allikad	00	1 727 528 365	500 000	1 728 028 365	0,03
<b>Sihotstarbelised eraldised (450)</b>		813 269 361	-77 515	813 191 846	-0,01
Muud või määramata allikad	00	763 103 935	-77 515	763 026 420	-0,01
<b>Mittesihotstarbelised eraldised (452)</b>		344 462	76	344 538	0,02
Muud või määramata allikad	00	344 462	76	344 538	0,02
<b>Konsolideerimata eelarve</b>		2 603 535 117	-159 919	2 603 375 198	-0,01
<b>Sotsiaalministeerium</b>		855 951 144	-406 395	855 544 749	-0,05
- sotsiaalkaitse eraldised	00	5 429 422	-582 480	4 846 942	-10,73
<b>Sotsiaaltoetused (41)</b>		39 698 047	500 000	40 198 047	1,26
<b>Sotsiaalabitoetused ja muud eraldised füüsilistele isikutele (413)</b>		39 698 047	500 000	40 198 047	1,26
Proteesid, ortopeedilised ja muud abivahendid puuetega inimestele (4133)	00	5 319 972	500 000	5 819 972	9,40

	Allikas	2011 aasta riigieelarve	2011 aasta riigieelarve muutmise eelnõu	Täpsustatud 2011 aasta riigieelarve	Muutus (%)
<b>Sihotstarbelised eraldised (450)</b>		795 101 521	-327 515	794 774 006	-0,04
<b>Sihotstarbelised eraldised jooksvateks kuludeks (4500)</b>		762 630 115	-477 515	762 152 600	-0,06
<b>Valitsussektorisised eraldised (4500.0)</b>		759 550 691	-477 515	759 073 176	-0,06
<b>Riigile ja riigiasutustele (4500.00)</b>		13 504 285	-477 515	13 026 770	-3,54
- laste riiklik hoolekanne	00	13 274 374	-477 515	12 796 859	-3,60
<b>Sihotstarbelised eraldised põhivara soetamiseks ja renoveerimiseks (4502)</b>		30 743 045	150 000	30 893 045	0,49
<b>Mittesihotstarbelised eraldised (452)</b>		300 760	3 600	304 360	1,20
- rahvusvaheliste organisatsioonide liikmemaksud	00	300 760	3 600	304 360	1,20
<b>Ravimiamet</b>		24 926	-3 600	21 326	-14,44
<b>Mittesihotstarbelised eraldised (452)</b>		24 926	-3 600	21 326	-14,44
- rahvusvaheliste organisatsioonide liikmemaksud	00	24 926	-3 600	21 326	-14,44
<b>Tööinspektsioon</b>		674	76	750	11,28
<b>Mittesihotstarbelised eraldised (452)</b>		674	76	750	11,28
- rahvusvaheliste organisatsioonide liikmemaksud	00	674	76	750	11,28
<b>Terviseamet</b>		26 113 341	250 000	26 363 341	0,96
<b>Sihotstarbelised eraldised (450)</b>		11 824	250 000	261 824	2 114,34
Meditsiiniseadmed	00	11 824	250 000	261 824	2 114,34
<b>Välisministeerium</b>		9 697 442	-680 500	9 016 942	-7,02
<b>Eraldised (4)</b>		9 697 442	-680 500	9 016 942	-7,02
Muud või määramata allikad		9 697 442	-680 500	9 016 942	-7,02
<b>Sihotstarbelised eraldised (450)</b>		4 122 429	-55 000	4 067 429	-1,33
Muud või määramata allikad	00	4 122 429	-55 000	4 067 429	-1,33
<b>Mittesihotstarbelised eraldised (452)</b>		5 221 582	-343 000	4 878 582	-6,57
Muud või määramata allikad	00	5 221 582	-343 000	4 878 582	-6,57
- tsiviilmissioonid	00	351 514	-282 500	69 014	-80,37
<b>Sihotstarbelised eraldised (450)</b>		4 122 429	-55 000	4 067 429	-1,33
- arengu- ja humanitaarabi	00	3 611 008	-55 000	3 556 008	-1,52
<b>Mittesihotstarbelised eraldised (452)</b>		5 221 582	-343 000	4 878 582	-6,57
- rahvusvaheliste organisatsioonide liikmemaksud	00	5 221 582	-343 000	4 878 582	-6,57

## LISA 4 INVESTEERINGUD ALLIKATE LÕIKES

	2011 aasta riigieelarve	2011 aasta riigieelarve muutmise eelnõu	Täpsustatud 2011 aasta riigieelarve	Muutus (%)
<b>RIIK KOKKU</b>	<b>283 723 523</b>	<b>2 213 944</b>	<b>285 937 467</b>	<b>0,78</b>
<b>Muud või määramata allikad</b>	<b>193 939 156</b>	<b>2 213 944</b>	<b>196 153 100</b>	<b>1,14</b>
<b>Riigikogu</b>	<b>684 430</b>	<b>433 200</b>	<b>1 117 630</b>	<b>63,29</b>
Erakondade Rahastamise Järelevalve Komisjoni tarkvara	15 978	31 600	47 578	197,77
Riigikogu hoonete renoveerimine	353 431	101 600	455 031	28,75
Riigikogu Kantselei audio-video ja stenoseadmete soetus	0	300 000	300 000	100,00
<b>Haridus- ja Teadusministeeriumi valitsemisala</b>	<b>2 878 307</b>	<b>103 454</b>	<b>2 981 761</b>	<b>3,59</b>
Raikküla Kooli tulekahjusignalisatsiooni ja tuletõkkeuste paigaldamine	0	44 500	44 500	100,00
Hiiumaa Ametikooli automaatne tulekahjusignalisatsioon	0	7 955	7 955	100,00
Tartu Hiie Kooli tuletõkkeuste paigaldamine	0	24 018	24 018	100,00
Lahmuse Kooli peahoone automaatse tulekahjusignalisatsiooni paigaldamine	0	6 648	6 648	100,00
Tallinna Tehnikakõrgkooli õppehoone rekonstrueerimine	255 647	-127 823	127 824	-50,00
Tartu Emajõe Kooli tuletõkkeuste paigaldamine	0	8 000	8 000	100,00
Kiigemetsa Kooli tuletõkkeuste paigaldamine	0	2 870	2 870	100,00
Ämmuste Kooli tütarlaste käsitöömaja katuse renoveerimine	0	9 100	9 100	100,00
Olustvere Teenindus- ja Maamajanduskooli võimla pörand	0	9 145	9 145	100,00
Ahtme Kooli töökoja ja toimetulekuklassi renoveerimine	0	10 771	10 771	100,00
Tallinna Muusikakeskkooli tulekahjusignalisatsiooni paigaldamine	19 173	10 546	29 719	55,00
Olustvere Teenindus- ja Maamajanduskooli teenijatemaja katus	0	64 000	64 000	100,00
Tallinna Transpordikooli ühiselamu	0	4 400	4 400	100,00
Haridus- ja Teadusministeeriumi valitsemisala infotehnoloogia projektid ja programmid	350 555	37 110	387 665	10,59
Tallinna Transpordikooli õppeotstarbelised masinad ja seadmed	6 124	-755	5 369	-12,33
Eesti Lennuakadeemia materiaalsete põhivarade soetus	9 587	-7 031	2 556	-73,34
<b>Justiitsministeeriumi valitsemisala</b>	<b>754 185</b>	<b>660 290</b>	<b>1 414 475</b>	<b>87,55</b>
Registrite ja Infosüsteemide Keskuse soetused	743 511	645 482	1 388 993	86,82
Küti 17 ja Küti 17a territooriumi arhitektuuri konkurss, detailplaneering ning projekteerimine	0	14 808	14 808	100,00
<b>Kaitseministeeriumi valitsemisala</b>	<b>34 484 808</b>	<b>536 907</b>	<b>35 021 715</b>	<b>1,56</b>
sh Kaitseministeeriumi valitsemisala arvutite tarkvara	592 140	48 800	640 940	8,24
sh Kaitseministeeriumi valitsemisala infotehnoloogilised seadmed ja arvutustehnika	1 483 426	6 000	1 489 426	0,40
sh Kaitseministeeriumi valitsemisala muud objektid (renoveerimine)	16 368 804	1 041 963	17 410 767	6,37

	2011 aasta riigieelarve	2011 aasta riigieelarve muutmise eelnõu	Täpsustatud 2011 aasta riigieelarve	Muutus (%)
sh Kaitseministeeriumi valitsemisala muud objektid (uusehitused)	13 633 468	-559 856	13 073 612	-4,11
<b>Kultuuriministeeriumi valitsemisala</b>	<b>7 341 124</b>	<b>-45 000</b>	<b>7 296 124</b>	<b>-0,61</b>
Teater Vanemuise hooned	159 779	-32 000	127 779	-20,03
Kultuuriministeeriumi haldusala immateriaalse põhivara soetamine	258 842	-25 000	233 842	-9,66
Muinsuskaitseameti hooned	6 391	12 000	18 391	187,76
<b>Majandus- ja Kommunikatsiooniministeeriumi valitsemisala</b>	<b>190 186 679</b>	<b>-1 137 750</b>	<b>189 048 929</b>	<b>-0,60</b>
Riigimaanteede remondi koondprojekt	83 813 668	2 238	83 815 906	0,00
Maanteeameti inventar	2 782	5 012	7 794	180,16
Riigi infosüsteemi andmeside ja andmevahetuse tagamine	122 344	55 000	177 344	44,96
Multifunktsionaalne I jäämurdja	2 220 000	-1 216 200	1 003 800	-54,78
Sõle 23a valvesüsteem	0	16 200	16 200	100,00
<b>Põllumajandusministeeriumi valitsemisala</b>	<b>2 934 995</b>	<b>445 528</b>	<b>3 380 523</b>	<b>15,18</b>
Järvamaa kompleks Paide, Pärnu mnt 58B	319 558	298 666	618 224	93,46
Põllumajandusministeeriumi administratiivhoone Tallinn, Lai 39/41	0	130 000	130 000	100,00
Põllumajandusministeeriumi infosüsteemi tarkvara	261 255	16 862	278 117	6,45
<b>Siseministeeriumi valitsemisala</b>	<b>6 914 023</b>	<b>156 873</b>	<b>7 070 896</b>	<b>2,27</b>
Siseministeeriumi valitsemisala muud objektid	1 956 483	-170 000	1 786 483	-8,69
Siseministeeriumi valitsemisala muud objektid	63 912	326 873	390 785	511,44
<b>Sotsiaalministeeriumi valitsemisala</b>	<b>17 826 620</b>	<b>1 090 442</b>	<b>18 917 062</b>	<b>6,12</b>
Tuberkuloosiravimid	372 211	103 815	476 026	27,89
HIV/AIDS-i ravimid	7 723 966	406 025	8 129 991	5,26
Astangu 27 hoone C korpuse juurdeehituse remont	0	300 000	300 000	100,00
Sõiduautode ostmine	0	22 000	22 000	100,00
IT investeeringuteks	0	8 602	8 602	100,00
Sotsiaalministeeriumi valitsemisala asutuste klientideeninduspunktide ligipääsude parandamine puudega inimestele (kaldteed jm.)	0	250 000	250 000	100,00
<b>Välisministeeriumi valitsemisala</b>	<b>7 818 312</b>	<b>-30 000</b>	<b>7 788 312</b>	<b>-0,38</b>
Välisministeeriumi ja välisesinduste arvutite tarkvara	150 192	-30 000	120 192	-19,97

## LISA 5 MUUD KULUD ALLIKATE LÕIKES

	2011 aasta riigieelarve	2011 aasta riigieelarve muutmise eelnõu	Täpsustatud 2011 aasta riigieelarve	Muutus (%)
<b>RIIK KOKKU</b>	<b>60 455 700</b>	<b>-121 948</b>	<b>60 333 752</b>	<b>-0,20</b>
Muud või määramata allikad	60 455 700	-121 948	60 333 752	-0,20
<b>Vabariigi Valitsus</b>	<b>11 214 406</b>	<b>-40 072</b>	<b>11 174 334</b>	<b>-0,36</b>
Muud või määramata allikad	11 214 406	-40 072	11 174 334	-0,36
<b>Justiitsministeeriumi valitsemisala</b>	<b>293 955</b>	<b>9 200</b>	<b>303 155</b>	<b>3,13</b>

	2011 aasta riigieelarve	2011 aasta riigieelarve muutmise eelnõu	Täpsustatud 2011 aasta riigieelarve	Muutus (%)
Muud või määramata allikad	24 062	9 200	33 262	38,23
<b>Justiitsministeerium</b>	<b>6 391</b>	<b>-3 500</b>	<b>2 891</b>	<b>-54,76</b>
Muud või määramata allikad	6 391	-3 500	2 891	-54,76
<b>Kohtute Raamatupidamiskeskus</b>	<b>0</b>	<b>15 170</b>	<b>15 170</b>	<b>100,00</b>
Muud või määramata allikad	0	15 170	15 170	100,00
<b>Kinnipidamiskohad</b>	<b>17 284</b>	<b>-2 470</b>	<b>14 814</b>	<b>-14,29</b>
Muud või määramata allikad	15 819	-2 470	13 349	-15,61
<b>Kaitseministeeriumi valitsemisala</b>	<b>11 567 925</b>	<b>-85 800</b>	<b>11 482 125</b>	<b>-0,74</b>
Muud või määramata allikad	11 567 925	-85 800	11 482 125	-0,74
<b>Kaitseministeerium</b>	<b>318 197</b>	<b>-85 800</b>	<b>232 397</b>	<b>-26,96</b>
Muud või määramata allikad	318 197	-85 800	232 397	-26,96
<b>Majandus- ja Kommunikatsiooniministeeriumi valitsemisala</b>	<b>369 267</b>	<b>1 724</b>	<b>370 991</b>	<b>0,47</b>
Muud või määramata allikad	96 991	1 724	98 715	1,78
<b>Maanteeamet</b>	<b>248 218</b>	<b>1 724</b>	<b>249 942</b>	<b>0,69</b>
Muud või määramata allikad	59 602	1 724	61 326	2,89
<b>Siseministeeriumi valitsemisala</b>	<b>18 688 354</b>	<b>-7 000</b>	<b>18 681 354</b>	<b>-0,04</b>
Muud või määramata allikad	18 686 756	-7 000	18 679 756	-0,04
<b>Päästeamet</b>	<b>210 033</b>	<b>-7 000</b>	<b>203 033</b>	<b>-3,33</b>
Muud või määramata allikad	210 033	-7 000	203 033	-3,33